

Jiná ověření:		Paré:	
Orientační schéma:		Razítko oprávněné osoby:  Podpis: _____ Datum: _____	
Revize:	Datum:	Popis:	Kontroloval:
Stavebník/Investor:	<b>Správa železnic, státní organizace</b>		
Adresa:	Dlážděná 1003/7, 110 00 Praha 1		
Zástupce investora:	Stavební správa východ		
Adresa:	Nerudova 773/1, 779 00 Olomouc		
Zhotovitel díla:	<b>KOHL Architekti s.r.o.</b>		
Adresa:	28. října 960/178, 709 00 Ostrava-Mariánské Hory		
Kontakt:	T: 777 334 088 E: labuzik@kohlarchitekti.cz		
Zhotovitel objektu:	<b>KOHL Architekti s.r.o.</b>		
Adresa:	28. října 960/178, 709 00 Ostrava-Mariánské Hory		
Kontakt:	T: 777 334 088 E: labuzik@kohlarchitekti.cz		
Hlavní projektant (HIP):	Ing. arch. Daniel Labuzík	Specialista:	
Název stavby/akce:	<b>REKONSTRUKCE VÝPRAVNÍ BUDOVY OSTRAVA-VÍTKOVICE</b>		Označení investora: S621700097
Název části:	D.2.2.01 POZEMNÍ STAVEBNÍ OBJEKTY VÝPRAVNÍCH BUDOV A BUDOV ZASTÁVEK		Označení zhotovitele: 1075
Název objektu/díle části:	SO 04-71-01 - VÝPRAVNÍ BUDOVA		Označení části: <b>D</b>
Název přílohy:	100 STAVBA VÝPIS PSV_DVEŘE VNITŘNÍ A DĚLÍČÍ PŘÍČKY WC		Označení objektu/komplexu: <b>SO 04-71-01.01</b>
Název díle části přílohy:			Číslo přílohy: <b>1. 139</b>
Odpovědný projektant:	Zpracovatel přílohy:	Měřítko: -	Stupeň dokumentace:
Ing. arch. Daniel Labuzík	Ing. Renáta Neumanová	Formáty: 74 x A4	<b>DUPS + PDPS</b>
Kraj:	Katastrální území:	TUDU:	Smluvní datum zpracování:
Moravskoslezský	Vítkovice [714071]	2561 B1	<b>05.2022</b>
Označení investora: S 6 2 1 7 0 0 0 9 7    Stupeň dokumentace: Část: P D P S    Objekt: S O O 4 7 1 0 1    Podobjekt: 0 1    Příloha: 2 1 3 9    Revize: 0 0 0			
[Prostor pro další informace]			

## UPOZORNĚNÍ

P O Z O R !!!

- PŘED VÝROBOU BUDOU STAVEBNÍ OTVORY PRO VNITŘNÍ DVEŘE ZAMĚŘENY A JEJICH ROZMĚRY BUDOU KONZULTOVÁNY SE ZODPOVĚDNÝM S PROJEKTANTEM.
- PŘED VÝROBOU BUDE PŘEDLOŽENA DÍLENSKÁ DOKUMENTACE KE KONZULTACI ZODPOVĚDNÉMU PROJEKTANTOVI.
- DODAVATEL RUČÍ ZA TECHNICKÉ A FUNKČNÍ PARAMETRY A ŽIVOTNOST VÝROBKŮ BEZ OHLEDU NA JEJICH VELIKOST!
- ATESTY DLE PLATNÉHO OSVĚDČENÍ O SHODĚ SYSTÉMU JAKOSTI,
- VĚŠKERÉ ROZMĚRY JSOU POUZE ORIENTAČNÍ A JEJICH VELIKOSTI MUSÍ BÝT OVĚŘENY DLE SKUTEČNOSTI NA STAVBĚ !
- GRAFICKÉ ZOBRAZENÍ SCHÉMATU DVEŘÍ ODPOVÍDÁ POHLEDU ZE STRANY ZÁVĚSŮ (POKUD NENÍ UVEDENO JINAK) !

P O Z O R !!!

ZAVÍRÁNÍ DVEŘÍ JE NAVRŽENO V ZÁVISLOSTI NA VNITŘNÍCH PODMÍNKÁCH FUNKČNOSTI OBJEKTU DLE PBŘ A NA POŽADAVCÍCH INVESTORA – T.J. NAPŘ. NA GENERÁLNÍM KLÍČI, DOCHÁZKOVÉM SYSTÉMU ATD.

REŽIM NAPOJENÍ JE NUTNO ŘEŠIT PŘED ZAHÁJENÍM ELEKTROINSTALACE A PŘED OBJEDNÁNÍM VŠECH VÝROBKŮ.

VÝPISY PSV NENAHAZUJÍ DÍLENSKOU DOKUMENTACI, JSOU POUZE INFORMATIVNÍ. VYPISY VÝROBKŮ BUDOU VYROBENY DLE DÍLENSKÉ DOKUMENTACE ZPRACOVANÉ VYBRANÝM DODAVATELEM !

VĚŠKERÉ VÝROBKY BUDOU DODÁNY NA STAVBU VČETNĚ KOTEVNÍHO, SPOJOVACÍHO, PŘÍPADNĚ TĚSNÍČÍHO MATERIÁLU TAK, ABY BYLY SPLNĚNY VŠECHNY BEZPEČNOSTNÍ, KVALITATIVNÍ A FUNKČNÍ POŽADAVKY NA DODANÉ VÝROBKY !

## UPOZORNĚNÍ

P O Z O R !!!

DVEŘE MIMO SOCIÁLNÍ ZAŘÍZENÍ BUDOU VYBAVENY KABELÁŽÍ PRO ELEKTRICKÉ ZÁMKY, MAGNETY A ČTEČKY. SOUČÁSTÍ DODÁVKY DVEŘNÍCH KŘÍDEL A RÁMŮ BUDOU:

- ELEKTROMAGNETICKÉ KONTAKTY,
- KABELÁŽ PRO EZS,
- KABELÁŽ PRO ELEKTRICKÉ ZÁMKY DLE SPECIFIKACE SLABOPROUDU,
- KABELÁŽ PRO ČTEČKY KARET VČETNĚ PŘÍPRAVY KRABIC VE STĚNĚ

## A – SPECIFIKACE DVEŘÍ

### VNITŘNÍ DVEŘE DŘEVĚNÉ

#### PROVEDENÍ:

DŘEVĚNÁ VNITŘNÍ KŘÍDLA HLADKÁ, PLNÁ, JEDNOKŘÍDLOVÁ

#### POVRCHOVÁ ÚPRAVA:

- LAMINÁT HPL, ŠEDÝ, RAL DLE VÝBĚRU ARCHITEKTA.
- OKOPOVÝ PLECH NEREZOVÝ, V. 200MM, KARTÁČOVANÝ POVRCH

#### DVEŘNÍ KŘÍDLO:

PLNÉ DVEŘNÍ KŘÍDLO JE TVOŘENO PEVNÝM SMRKOVÝM RÁMEM NEBO RÁMEM Z MDF. OBVODOVÝ RÁM BUDE VYZTUŽEN PAPIROVOU VOŠTINOU A OPLÁŠTĚN DŘEVOTŘÍSKOVOU NEBO MDF DESKOU S POVRCHOVOU ÚPRAVOU HPL-LAMINÁTEM.

DVEŘNÍ ZÁVĚSY: 3 ZÁVĚSY, STANDARD

KOVÁNÍ: NEREZOVÝ KARTÁČOVANÝ POVRCH,

KLIKA-KLIKA (POKUD NENÍ UVEDENO JINAK VE VÝPISU U JEDNOTLIVÝCH VÝROBKŮ), S HLADKÝM KRUHOVÝM PRŮŘEZEM  
ROZETY: NEREZOVÉ, ČTVERCOVÉ

OCHRANNÝ ŠÍT: OBOUSTRANNÝ MASIVNÍ DVEŘNÍ ŠTÍT  
Z NEREZOVÉ OCELI, 200x200MM

OKOPOVÝ PLECH: NEREZOVÝ PLECH U SPODNÍ HRANY DVEŘÍ,  
Š=200MM, OBOUSTRANNĚ

PRÁH: DVEŘE BEZ PRAHU

#### ZÁMEK:

– **ZADLABACÍ VLOŽKOVÝ** S CYLINDRICKOU VLOŽKOU, OBOUSTRANNÝ, S MOŽNOSTÍ OTEVŘENÍ GENERÁLNÍM KLÍČEM (POKUD NENÍ UVEDENO JINAK VE VÝPISU U JEDNOTLIVÝCH VÝROBKŮ).

#### ZÁRUBEŇ:

– **TYP "DZD"**, OCELOVÁ, VYROBENÁ Z ŽÁROVĚ POZINKOVANÉHO PLECHU SÍLY 1,5 MM (VYROBENÝ DLE EN 10143 / DIN EN 10142).  
– ZÁRUBEŇ S POLODRÁŽKOU PRO TPE – TĚSNĚNÍ A TŘEMI ZÁVĚSOVÝMI KAPSAMI V 8100  
– OTVORY PRO STŘELKU A ZÁPADKU VYROBENY DLE ČSN 74 6501 S PŘÍVAŘENÝMI KRYTKAMI.  
– NA ZÁRUBNI JE VYLISOVÁNA NIVELIZAČNÍ ZNAČKA (VE VÝŠCE 1.000 MM OD ČISTÉ PODLAHY).  
– ZÁRUBEŇ JE UPRAVENA ZÁKLADNÍ ANTIKOROZNÍ BARVOU.  
POVRCHOVÁ ÚPRAVA PRÁŠKOVÁ BARVA DLE VZORNÍKU RAL 9005 (ČERNÁ, MAT)

ZARÁŽKA DO PODLAHY: MATERIÁL, POZICE A TVAR – NA STAVBĚ DLE ARCHITEKTA

#### PŘECHODOVÉ LIŠTY:

NAPŘ. AE 100, HLINÍK PŘÍRODNÍ. MATNĚ ELOXOVANÝ, PŘECHODOVÁ LIŠTA VŽDY NA PODÉLNOU OSU DVEŘNÍHO KŘÍDLA

## B – SPECIFIKACE DVEŘÍ

### VNITŘNÍ DVEŘE BEZPEČNOSTNÍ, TŘ. BEZP. RC3

#### PROVEDENÍ:

VNITŘNÍ DVEŘNÍ KŘÍDLA S TUHOU OCELOVOU KOSTROU A OBOUSTRANNÝM KRYTÍM PLECHEM, LAMINÁTOVÁ, HLADKÁ, PLNÁ, JEDNOKŘÍDLOVÁ, VYSOKÝ POČET BEZPEČNOSTNÍCH BODŮ (VĚTŠINOU ZDVOJENÝCH ČEPŮ).

#### POVRCHOVÁ ÚPRAVA:

- LAMINÁT HPL, ŠEDÝ, RAL DLE VÝBĚRU ARCHITEKTA
- OKOPOVÝ PLECH NEREZOVÝ, V. 200MM, KARTÁČOVANÝ POVRCH

#### DVEŘNÍ KŘÍDLO:

VNITŘNÍ DVEŘNÍ KŘÍDLA S TUHOU KOSTROU A OBOUSTRANNÝM KRYTÍM PLECHEM, LAMINÁTOVÁ, HLADKÁ, PLNÁ, JEDNOKŘÍDLOVÁ, VYSOKÝ POČET BEZPEČNOSTNÍCH BODŮ (VĚTŠINOU ZDVOJENÝCH ČEPŮ).

DVEŘNÍ ZÁVĚSY: 3 BEZPEČNOSTNÍ SYSTÉMOVÉ ZÁVĚSY

KOVÁNÍ: BEZPEČNOSTNÍ DVEŘNÍ KOVÁNÍ VYHOVUJÍCÍ POŽADOVANÉ TŘ. BEZPEČNOSTI RC3, KLIKA-KLIKA (POKUD NENÍ UVEDENO JINAK VE VÝPISU U JEDNOTLIVÝCH VÝROBKŮ), NEREZOVÝ KARTÁČOVANÝ POVRCH, KLIKY S HLADKÝM KRUHOVÝM PRŮŘEZEM,  
ROZETY: NEREZOVÉ ČTVERCOVÉ

OCHRANNÝ ŠTÍT: OBOUSTRANNÝ MASIVNÍ DVEŘNÍ ŠTÍT  
Z NEREZOVÉ OCELI, 200x200MM

OKOPOVÝ PLECH: NEREZOVÝ PLECH U SPODNÍ HRANY DVEŘÍ,  
Š=200MM, OBOUSTRANNĚ

PRÁH: DVEŘE BEZ PRAHU

#### ZÁMEK:

– **ZÁMEK BEZPEČNOSTNÍ, VÍCEBODOVÝ, TŘ. BEZPEČNOSTI RC3**, VLOŽKOVÝ, CHRÁNĚNÝ ZESÍLENÝM PLECHEM, S MOŽNOSTÍ OTEVŘENÍ GENERÁLNÍM KLÍČEM (POKUD NENÍ UVEDENO JINAK VE VÝPISU U JEDNOTLIVÝCH VÝROBKŮ).

#### ZÁRUBEŇ:

– **BEZPEČNOSTNÍ, TŘ. BEZPEČNOSTI RC3**  
– OCELOVÁ ZÁRUBEŇ TYPU "DZD" MONTOVANÁ DODATEČNĚ DO VYZDĚNÉHO STAVEBNÍHO OTVORU, DVOUDÍLNÁ, S INTEGROVANÝM TĚSNĚNÍM, S POLODRÁŽKOU  
– ZÁRUBEŇ JE UPRAVENA ZÁKLADNÍ ANTIKOROZNÍ BARVOU.  
POVRCHOVÁ ÚPRAVA PRÁŠKOVOU BARVA DLE VZORNÍKU RAL 9005 (ČERNÁ, MAT).

#### ZARÁŽKA DO PODLAHY:

MATERIÁL, POZICE A TVAR – NA STAVBĚ, DLE ARCHITEKTA

#### PŘECHODOVÉ LIŠTY:

NAPŘ. AE 100, HLINÍK PŘÍRODNÍ. MATNĚ ELOXOVANÝ, PŘECHODOVÁ LIŠTA VŽDY NA PODÉLNOU OSU DVEŘNÍHO KŘÍDLA

## **SPECIFIKACE DĚLICÍCH STĚN WC**

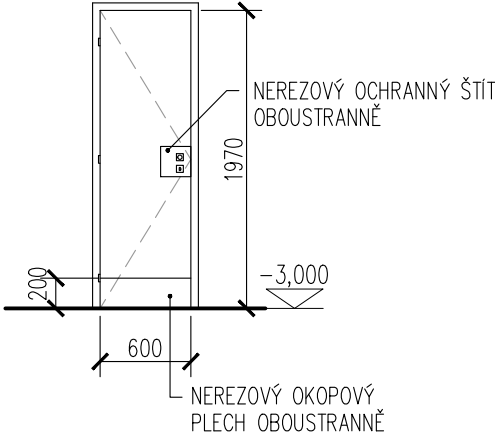
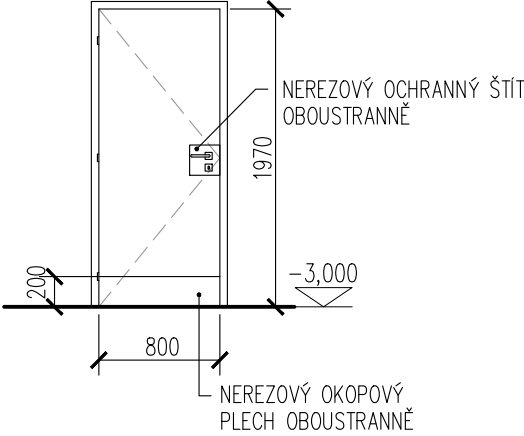
### SANITÁRNÍ DĚLICÍ STĚNY DO MOKRÝCH PROSTOR A SOCIÁLNÍCH ZAŘÍZENÍ

- SANITÁRNÍ STĚNY SE NAVRHOJÍ V KONSTRUKČNÍM SYSTÉMU, KTERÝ POUŽÍVÁ DESKY Z VYSOKOTLAKÉHO LAMINÁTU (HPL) OBOUSTRANNĚ POTAŽENÉ MELAMINOVOU FÓLIÍ. TLOUŠŤKA DESEK JE 13 MM.
- DESKY SE VSAZUJÍ DO LAKOVANÝCH HLINÍKOVÝCH PROFILŮ, COŽ ZAJIŠŤUJE VYŠŠÍ TUHOST A STABILITU STĚN.
- PEVNÉ STĚNY JSOU NA SVISLÝCH HRANÁCH U ZDI ZASUNUTY DO HLINÍKOVÝCH "U" PROFILŮ A VZÁJEMNĚ JSOU PROPOJENY VODOROVNÝM ZPEVNŮVACÍM A ROZPÍRACÍM PROFILEM.
- CELKOVÁ VÝŠKA SANITÁRNÍCH PŘÍČEK JE 2050MM A TO VČETNĚ 150MM STAVITELNÝCH PODPĚREK Z NEREZOVÉ OCELI.
- PODPĚRY DĚLICÍCH PŘÍČEK: VÝŠKA 150MM, NASTAVITELNOST 135–155MM, MATERIÁL: NEREZ Ø 16MM, PODLAHOVÁ KRYTKA Z NEREZU VYPOUKLÁ ZÁPUSTNÁ OBJÍMKA A ŠROUB.
- SYSTÉM POUŽÍVÁ HLINÍKOVÉ DVEŘNÍ ZÁVĚSY.
- DVEŘE BUDOU ZAMYKÁNY SPECIÁLNÍ NEZADLABANOU ZÁMKOVOU SOUPRAVOU Z MASIVNÍHO HLINÍKU, KTERÁ JE OPATŘENA ZÁPADKOVÝM ZÁMKEM A UKAZATELEM "VOLNO–OBSAZENO", S MOŽNOSTÍ NOUZOVÉHO OTEVŘENÍ.
- ZÁMKOVÁ SOUPRAVA JE S TZV. KOULÍ,

#### VYSOUSTRUŽENOU

Z MASIVNÍHO HLINÍKU.

- CELÝ SYSTÉM DĚLICÍCH SANITÁRNÍCH STĚN SE NAVRHOJE V CELKOVÉ VÝŠCE 2050 MM.
- BARVA DLE VZORNÍKU: RAL 7024.

POL.	ZOBRAZENÍ	POPIS	PODLAŽÍ					KUSŮ CELKEM	POZNÁMKA
			1.PP (OS)	1.NP (OP)	2.NP (1P)	3.NP (2P)	STŘ.		
<div>1Dv OS.01a</div>	<div><div>A – SPECIFIKACE DVEŘÍ</div><div>ZOBRAZENÍ ZE STRANY ZÁVĚSŮ, DVEŘE LEVÉ</div><div></div></div>	<div>HLADKÉ PLNÉ DŘEVĚNÉ DVEŘE 600/1970MM, STAVEBNÍ OTVOR 670x2005MM</div> <div><ul style="list-style-type: none"><li>PLNÉ DVEŘE VNITŘNÍ DŘEVĚNÉ S POLODRÁŽKOU, HLADKÉ, JEDNOKŘÍDLOVÉ, KŘÍDLO JMENOVITÉ VEL. 600/1970MM</li><li>POVRCHOVÁ ÚPRAVA, BARVA, ROZETY, DVEŘNÍ ZÁVĚSY, ZÁMEK, OKOPOVÝ PLECH, OCHRANNÝ ŠTÍT, ZARÁŽKA, PRÁH, PŘECHODOVÁ LIŠTA: VŠE DLE ÚVODNÍ SOUHRNNÉ SPECIFIKACE</li><li>KOVÁNÍ: KOULE-KLIKA (ZE STRANY MÍSTN.Č. OS.01a)</li><li>ZÁRUBEŇ: OCELOVÁ ZÁRUBEŇ PRO DODATEČNOU MONTÁŽ-DZD, VEL. 600/1970MM PRO ZDĚNOU PŘÍČKU TL. 150MM</li><li>ŠÍŘKA ÚSTÍ ZÁRUBNĚ JE ZÁVISLÁ NA POVRCHOVÉ ÚPRAVĚ ZDI – NAPŘ. TL. OBKLADU + OMÍTKA</li></ul></div> <div><ul style="list-style-type: none"><li>GENERÁLNÍ KLÍČ</li></ul></div>	1 KS	—	—	—	—	1 KS	<div>NENAHRAZUJE DÍLENSKOU DOKUMENTACI !</div> <div>1.PP</div>
<div>2Dv OS.03</div>	<div><div>A – SPECIFIKACE DVEŘÍ</div><div>ZOBRAZENÍ ZE STRANY ZÁVĚSŮ, DVEŘE LEVÉ</div><div></div></div>	<div>HLADKÉ PLNÉ DŘEVĚNÉ DVEŘE 800/1970MM, STAVEBNÍ OTVOR 870x2005MM</div> <div><ul style="list-style-type: none"><li>PLNÉ DVEŘE VNITŘNÍ DŘEVĚNÉ S POLODRÁŽKOU, HLADKÉ, JEDNOKŘÍDLOVÉ, KŘÍDLO JMENOVITÉ VEL. 800/1970MM</li><li>POVRCHOVÁ ÚPRAVA, BARVA, ROZETY, DVEŘNÍ ZÁVĚSY, ZÁMEK, OKOPOVÝ PLECH, OCHRANNÝ ŠTÍT, ZARÁŽKA, PRÁH, PŘECHODOVÁ LIŠTA: VŠE DLE ÚVODNÍ SOUHRNNÉ SPECIFIKACE</li><li>KOVÁNÍ: KOULE-KLIKA (ZE STRANY MÍSTN.Č. OS.03)</li><li>ZÁRUBEŇ: OCELOVÁ ZÁRUBEŇ PRO DODATEČNOU MONTÁŽ-DZD, VEL. 800/1970MM PRO ZDĚNOU PŘÍČKU TL. 150MM</li><li>ŠÍŘKA ÚSTÍ ZÁRUBNĚ JE ZÁVISLÁ NA POVRCHOVÉ ÚPRAVĚ ZDI – NAPŘ. TL. OBKLADU + OMÍTKA</li></ul></div> <div><ul style="list-style-type: none"><li>GENERÁLNÍ KLÍČ</li></ul></div>	1 KS	—	—	—	—	1 KS	<div>NENAHRAZUJE DÍLENSKOU DOKUMENTACI !</div> <div>1.PP</div>
1 0 7 5 _ N V		V Ý P I S P S V – D V E Ř E V N I T Ě R N Í A D Ě L Í C Í P Ř Í Č K Y W C						LIST Č. 139/3	







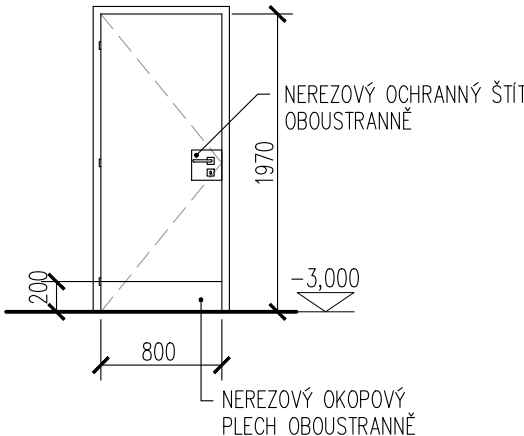
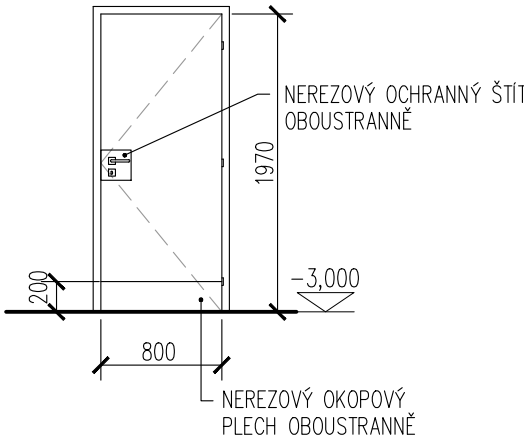


[illegible]

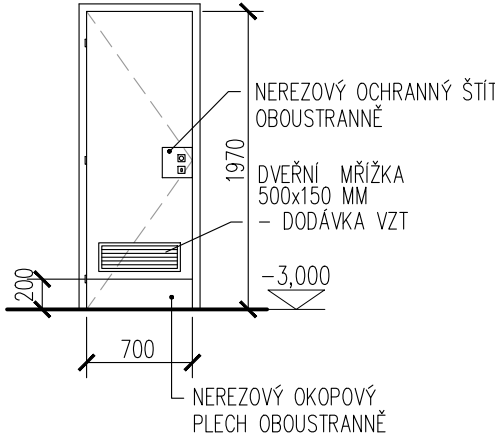
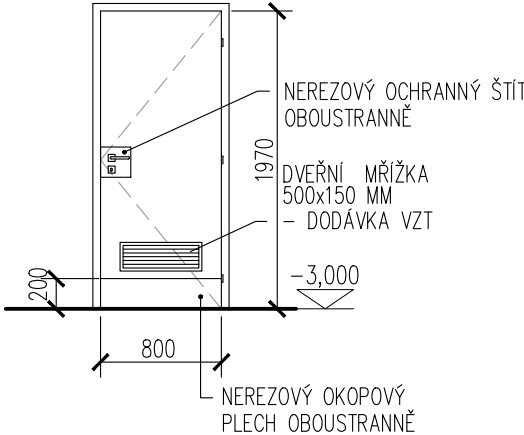


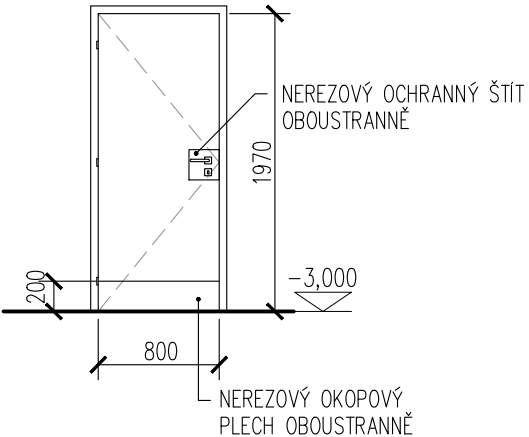
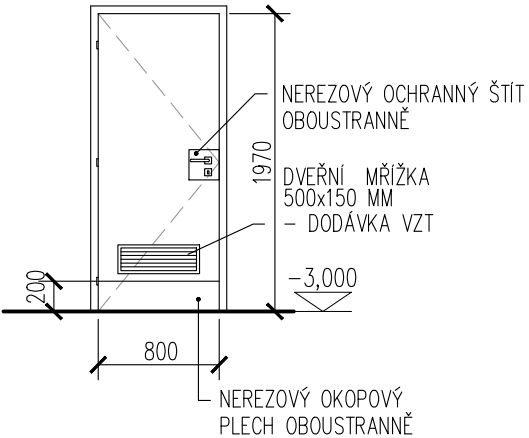




POL.	ZOBRAZENÍ	POPIS	PODLAŽÍ					KUSŮ CELKEM	POZNÁMKA
			1.PP (OS)	1.NP (OP)	2.NP (1P)	3.NP (2P)	STŘ.		
<div>17Dv OS.42</div>	<div><div>A – SPECIFIKACE DVEŘÍ</div><div>ZOBRAZENÍ ZE STRANY ZÁVĚSŮ, DVEŘE LEVÉ</div><div></div></div>	<div>HLADKÉ PLNÉ <b>DŘEVĚNÉ DVEŘE</b> 800/1970MM, STAVEBNÍ OTVOR 870x2005MM</div> <div><div><div>–</div><div>PLNÉ DVEŘE VNITŘNÍ DŘEVĚNÉ S POLODŘÁŽKOU, HLADKÉ, JEDNOKŘÍDLOVÉ, KŘÍDLO JMENOVITÉ VEL. 800/1970MM</div></div><div><div>–</div><div>POVRCHOVÁ ÚPRAVA, BARVA, ROZETY, DVEŘNÍ ZÁVĚSY, OKOPOVÝ PLECH, OCHRANNÝ ŠTÍT, ZARÁŽKA, PRÁH, PŘECHODOVÁ LIŠTA: VŠE DLE ÚVODNÍ SOUHRNNÉ SPECIFIKACE</div></div><div><div>–</div><div>ZÁMEK: ZÁMEK ELEKTROMECHANICKÝ, ČTEČKA PRO VSTUP NA KARTU</div></div><div><div>–</div><div>KOVÁNÍ: KOULE-KLIKA (ZE STRANY MÍSTN.Č. OS.42)</div></div><div><div>–</div><div>ZÁRUBEŇ: OCELOVÁ ZÁRUBEŇ PRO DODATEČNOU MONTÁŽ-DZD, VEL. 800/1970MM PRO ŽB STĚNU TL. 300MM</div></div><div><div>–</div><div>ŠÍŘKA ÚSTÍ ZÁRUBNĚ JE ZÁVISLÁ NA POVRCHOVÉ ÚPRAVĚ ZDI – NAPŘ. TL. OBKLADU + OMÍTKA</div></div><div><div>–</div><div>ELEKTROMECHANICKÝ ZÁMEK + ČTEČKA KARET (DLE PROJEKTU SLABOPROUDÝCH ROZVODŮ)</div></div><div><div>–</div><div>GENERÁLNÍ KLÍČ</div></div></div>	1 KS	–	–	–	–	1 KS	<div>NENAHRAZUJE DÍLENSKOU DOKUMENTACI !</div> <div>1.PP</div>
<div>18Dv OS.48</div>	<div><div>A – SPECIFIKACE DVEŘÍ</div><div>ZOBRAZENÍ ZE STRANY ZÁVĚSŮ, DVEŘE PRAVÉ</div><div></div></div>	<div>HLADKÉ PLNÉ <b>DŘEVĚNÉ DVEŘE</b> 800/1970MM, STAVEBNÍ OTVOR 870x2005MM</div> <div><div><div>–</div><div>PLNÉ DVEŘE VNITŘNÍ DŘEVĚNÉ S POLODŘÁŽKOU, HLADKÉ, JEDNOKŘÍDLOVÉ, KŘÍDLO JMENOVITÉ VEL. 800/1970MM</div></div><div><div>–</div><div>POVRCHOVÁ ÚPRAVA, BARVA, ROZETY, DVEŘNÍ ZÁVĚSY, OKOPOVÝ PLECH, OCHRANNÝ ŠTÍT, ZARÁŽKA, PRÁH, PŘECHODOVÁ LIŠTA: VŠE DLE ÚVODNÍ SOUHRNNÉ SPECIFIKACE</div></div><div><div>–</div><div>ZÁMEK: ZÁMEK ELEKTROMECHANICKÝ, ČTEČKA PRO VSTUP NA KARTU</div></div><div><div>–</div><div>KOVÁNÍ: KOULE-KLIKA NOUZOVÉHO ÚNIKU (ZE STRANY MÍSTN.Č. OS.46)</div></div><div><div>–</div><div>ZÁRUBEŇ: OCELOVÁ ZÁRUBEŇ PRO DODATEČNOU MONTÁŽ-DZD, VEL. 800/1970MM PRO ŽB STĚNU TL. 300MM</div></div><div><div>–</div><div>ŠÍŘKA ÚSTÍ ZÁRUBNĚ JE ZÁVISLÁ NA POVRCHOVÉ ÚPRAVĚ ZDI – NAPŘ. TL. OBKLADU + OMÍTKA</div></div><div><div>–</div><div>KLIKA NOUZOVÉHO ÚNIKU</div></div><div><div>–</div><div>ELEKTROMECHANICKÝ ZÁMEK + ČTEČKA KARET (DLE PROJEKTU SLABOPROUDÝCH ROZVODŮ)</div></div><div><div>–</div><div>GENERÁLNÍ KLÍČ</div></div></div>	1 KS	–	–	–	–	1 KS	<div>NENAHRAZUJE DÍLENSKOU DOKUMENTACI !</div> <div>1.PP</div>
1 0 7 5 _ N V		V Ý P I S P S V – D V E Ř E V N I T Ě R Ň Í A D Ě L Í C Í P Ř Í Č K Y W C						LIST Č. 139/11	

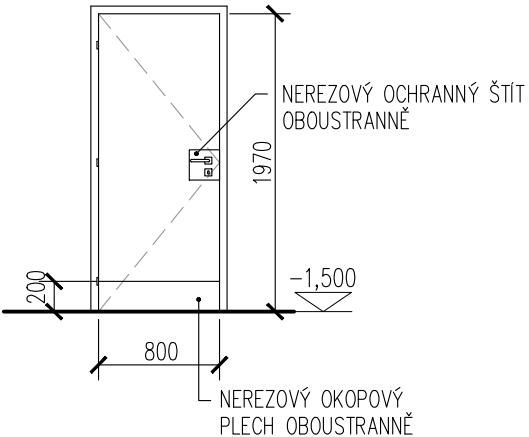
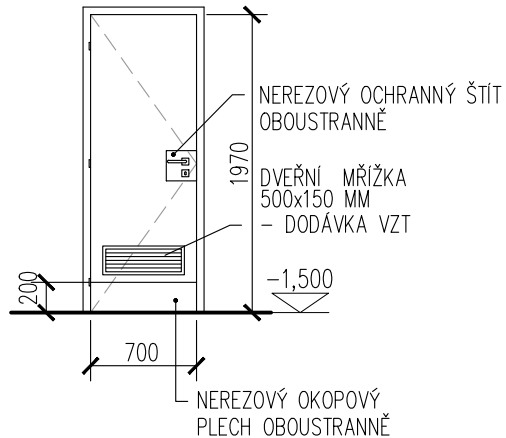
POL.	ZOBRAZENÍ	POPIS	PODLAŽÍ					KUSŮ CELKEM	POZNÁMKA
			1.PP (OS)	1.NP (OP)	2.NP (1P)	3.NP (2P)	STR.		
19Dv 0S.53	<div>A – SPECIFIKACE DVEŘÍ</div> <div>ZOBRAZENÍ ZE STRANY ZÁVĚSŮ, DVEŘE PRAVÉ</div> <div><p>NEREZOVÝ OCHRANNÝ ŠTÍT OBOUSTRANĚ</p><p>1970</p><p>800</p><p>200</p><p>-3,000</p><p>NEREZOVÝ OKOPOVÝ PLECH OBOUSTRANĚ</p></div>	<div>HLADKÉ PLNÉ DŘEVĚNÉ DVEŘE 800/1970MM, STAVEBNÍ OTVOR 870x2005MM</div> <div><div>- PLNÉ DVEŘE VNITŘNÍ DŘEVĚNÉ S POLODRÁŽKOU, HLADKÉ, JEDNOKŘÍDLOVÉ, KŘÍDLO JMENOVITÉ VEL. 800/1970MM</div><div>- POVRCHOVÁ ÚPRAVA, BARVA, ROZETY, DVEŘNÍ ZÁVĚSY, ZÁMEK, OKOPOVÝ PLECH, OCHRANNÝ ŠTÍT, ZARÁŽKA, PRÁH, PŘECHODOVÁ LIŠTA: VŠE DLE ÚVODNÍ SOUHRNNÉ SPECIFIKACE</div><div>- KOVÁNÍ: KLIKA-KLIKA</div><div>- ZÁRUBEŇ: OCELOVÁ ZÁRUBEŇ PRO DODATEČNOU MONTÁŽ-DZD, VEL. 800/1970MM PRO STĚNU TL. 300MM</div><div>- ŠÍŘKA ÚSTÍ ZÁRUBNĚ JE ZÁVISLÁ NA POVRCHOVÉ ÚPRAVĚ ZDI – NAPŘ. TL. OBKLADU + OMÍTKA</div><div>- GENERÁLNÍ KLÍČ</div></div> <div>1 KS</div> <div>-</div> <div>-</div> <div>-</div> <div>-</div> <div>1 KS</div> <div>NENAHAZUJE DILENSKOU DOKUMENTACI !</div> <div>1.PP</div>							
20Dv 0S.55	<div>A – SPECIFIKACE DVEŘÍ</div> <div>ZOBRAZENÍ ZE STRANY ZÁVĚSŮ, DVEŘE LEVÉ</div> <div><p>NEREZOVÝ OCHRANNÝ ŠTÍT OBOUSTRANĚ</p><p>1970</p><p>800</p><p>200</p><p>-3,000</p><p>NEREZOVÝ OKOPOVÝ PLECH OBOUSTRANĚ</p></div>	<div>HLADKÉ PLNÉ DŘEVĚNÉ DVEŘE 800/1970MM, STAVEBNÍ OTVOR 870x2005MM</div> <div><div>- PLNÉ DVEŘE VNITŘNÍ DŘEVĚNÉ S POLODRÁŽKOU, HLADKÉ, JEDNOKŘÍDLOVÉ, KŘÍDLO JMENOVITÉ VEL. 800/1970MM</div><div>- POVRCHOVÁ ÚPRAVA, BARVA, ROZETY, DVEŘNÍ ZÁVĚSY, ZÁMEK, OKOPOVÝ PLECH, OCHRANNÝ ŠTÍT, ZARÁŽKA, PRÁH, PŘECHODOVÁ LIŠTA: VŠE DLE ÚVODNÍ SOUHRNNÉ SPECIFIKACE</div><div>- KOVÁNÍ: KLIKA-KLIKA</div><div>- ZÁRUBEŇ: OCELOVÁ ZÁRUBEŇ PRO DODATEČNOU MONTÁŽ-DZD, VEL. 800/1970MM PRO ZDĚNOU PŘÍČKU TL. 150MM</div><div>- ŠÍŘKA ÚSTÍ ZÁRUBNĚ JE ZÁVISLÁ NA POVRCHOVÉ ÚPRAVĚ ZDI – NAPŘ. TL. OBKLADU + OMÍTKA</div><div>- GENERÁLNÍ KLÍČ</div></div> <div>1 KS</div> <div>-</div> <div>-</div> <div>-</div> <div>-</div> <div>1 KS</div> <div>NENAHAZUJE DILENSKOU DOKUMENTACI !</div> <div>1.PP</div>							
1 0 7 5 _ N V		V Ý P I S   P S V – D V E Ř E   V N I T Ě R ň Í   A   D Ě L Í C Í   P Ř Í Č K Y   W C						LIST Č. 139/12	

POL.	ZOBRAZENÍ	POPIS	PODLAŽÍ					KUSŮ CELKEM	POZNÁMKA
			1.PP (OS)	1.NP (OP)	2.NP (1P)	3.NP (2P)	STŘ.		
<div>21Dv OS.29</div>	<div><div>A – SPECIFIKACE DVEŘÍ</div><div>ZOBRAZENÍ ZE STRANY ZÁVĚSŮ, DVEŘE LEVÉ</div></div>	<div>HLADKÉ PLNÉ DŘEVĚNÉ DVEŘE 700/1970MM, STAVEBNÍ OTVOR 770x2005MM</div> <div><div><div>– PLNÉ DVEŘE VNITŘNÍ DŘEVĚNÉ S POLODRÁŽKOU, HLADKÉ, JEDNOKŘÍDLOVÉ, KŘÍDLO JMENOVITÉ VEL. 700/1970MM</div><div>– POVRCHOVÁ ÚPRAVA, BARVA, ROZETY, DVEŘNÍ ZÁVĚSY, ZÁMEK, OKOPOVÝ PLECH, OCHRANNÝ ŠTÍT, ZARÁŽKA, PRÁH, PŘECHODOVÁ LIŠTA: VŠE DLE ÚVODNÍ SOUHRNNÉ SPECIFIKACE</div><div>– KOVÁNÍ: KLIKA–KLIKA</div><div>– ZÁRUBEŇ: OCELOVÁ ZÁRUBEŇ PRO DODATEČNOU MONTÁŽ–DZD, VEL. 700/1970MM PRO ZDĚNOU PŘÍČKU TL. 100MM</div><div>– ŠÍŘKA ÚSTÍ ZÁRUBNĚ JE ZÁVISLÁ NA POVRCHOVÉ ÚPRAVĚ ZDI – NAPŘ. TL. OBKLADU + OMÍTKA</div><div>– GENERÁLNÍ KLÍČ</div></div></div> <div><div>1 KS</div><div>–</div><div>–</div><div>–</div><div>–</div><div>1 KS</div></div> <div><div>NENAHRAZUJE DÍLENSKOU DOKUMENTACI !</div><div>1.PP</div></div>							
<div>22Dv OS.23</div>	<div><div>A – SPECIFIKACE DVEŘÍ</div><div>ZOBRAZENÍ ZE STRANY ZÁVĚSŮ, DVEŘE PRAVÉ</div></div>	<div>HLADKÉ PLNÉ DŘEVĚNÉ DVEŘE 800/1970MM, STAVEBNÍ OTVOR 870x2005MM</div> <div><div><div>– PLNÉ DVEŘE VNITŘNÍ DŘEVĚNÉ S POLODRÁŽKOU, HLADKÉ, JEDNOKŘÍDLOVÉ, KŘÍDLO JMENOVITÉ VEL. 800/1970MM</div><div>– POVRCHOVÁ ÚPRAVA, BARVA, ROZETY, DVEŘNÍ ZÁVĚSY, OKOPOVÝ PLECH, OCHRANNÝ ŠTÍT, ZARÁŽKA, PRÁH, PŘECHODOVÁ LIŠTA: VŠE DLE ÚVODNÍ SOUHRNNÉ SPECIFIKACE</div><div>– ZÁMEK: ZÁMEK ELEKTROMECHANICKÝ (ZPOPLATNĚNÝ VSTUP), MOŽNOST OTEVŘENÍ DVEŘÍ GENERÁLNÍM KLÍČEM</div><div>– KOVÁNÍ: KLIKA–KOULE</div><div>– ZÁRUBEŇ: OCELOVÁ ZÁRUBEŇ PRO DODATEČNOU MONTÁŽ–DZD, VEL. 800/1970MM PRO ZDĚNOU PŘÍČKU TL. 150MM</div><div>– ŠÍŘKA ÚSTÍ ZÁRUBNĚ JE ZÁVISLÁ NA POVRCHOVÉ ÚPRAVĚ ZDI – NAPŘ. TL. OBKLADU + OMÍTKA</div><div>– ELEKTROMECHANICKÝ ZÁMEK PRO ZPOPLATNĚNÝ VSTUP (DLE PROJEKTU SLABOPROUDÝCH ROZVODŮ)</div><div>– KOVÁNÍ: KLIKA - KOULE (ZE STRANY MÍSTN. OS.18)</div><div>– GENERÁLNÍ KLÍČ</div></div></div> <div><div>1 KS</div><div>–</div><div>–</div><div>–</div><div>–</div><div>1 KS</div></div> <div><div>NENAHRAZUJE DÍLENSKOU DOKUMENTACI !</div><div>1.PP</div></div>							
1 0 7 5 _ N V		V Ý P I S P S V – D V E Ř E V N I T Ě R Ň Í A D Ě L Í C Í P Ř Í Č K Y W C						LIST Č. 139/13	

POL.	ZOBRAZENÍ	POPIS	PODLAŽÍ					KUSŮ CELKEM	POZNÁMKA
			1.PP (OS)	1.NP (OP)	2.NP (1P)	3.NP (2P)	STŘ.		
<div>23Dv</div> <div>OS.23a</div>	<div>A – SPECIFIKACE DVEŘÍ</div> <div>ZOBRAZENÍ ZE STRANY ZÁVĚSŮ, DVEŘE LEVÉ</div> <div></div>	<div>HLADKÉ PLNÉ DŘEVĚNÉ DVEŘE 800/1970MM, STAVEBNÍ OTVOR 870x2005MM</div> <div><ul style="list-style-type: none"><li>- PLNÉ DVEŘE VNITŘNÍ DŘEVĚNÉ S POLODRÁŽKOU, HLADKÉ, JEDNOKŘÍDLOVÉ, KŘÍDLO JMENOVITÉ VEL. 800/1970MM</li><li>- POVRCHOVÁ ÚPRAVA, BARVA, ROZETY, DVEŘNÍ ZÁVĚSY, ZÁMEK, OKOPOVÝ PLECH, OCHRANNÝ ŠTÍT, ZARÁŽKA, PRÁH, PŘECHODOVÁ LIŠTA: VŠE DLE ÚVODNÍ SOUHRNNÉ SPECIFIKACE</li><li>- KOVÁNÍ: KLIKA-KLIKA</li><li>- ZÁRUBEŇ: OCELOVÁ ZÁRUBEŇ PRO DODATEČNOU MONTÁŽ-DZD, VEL. 800/1970MM PRO ZDĚNOU PŘÍČKU TL. 150MM</li><li>- ŠÍŘKA ÚSTÍ ZÁRUBNĚ JE ZÁVISLÁ NA POVRCHOVÉ ÚPRAVĚ ZDI – NAPŘ. TL. OBKLADU + OMÍTKA</li><li>- GENERÁLNÍ KLÍČ</li></ul></div>	1 KS	—	—	—	—	1 KS	<div>NENAHRAZUJE DÍLENSKOU DOKUMENTACI !</div> <div>1.PP</div>
<div>24Dv</div> <div>OS.24</div>	<div>A – SPECIFIKACE DVEŘÍ</div> <div>ZOBRAZENÍ ZE STRANY ZÁVĚSŮ, DVEŘE LEVÉ</div> <div></div>	<div>HLADKÉ PLNÉ DŘEVĚNÉ DVEŘE 800/1970MM, STAVEBNÍ OTVOR 870x2005MM</div> <div><ul style="list-style-type: none"><li>- PLNÉ DVEŘE VNITŘNÍ DŘEVĚNÉ S POLODRÁŽKOU, HLADKÉ, JEDNOKŘÍDLOVÉ, KŘÍDLO JMENOVITÉ VEL. 800/1970MM</li><li>- POVRCHOVÁ ÚPRAVA, BARVA, ROZETY, DVEŘNÍ ZÁVĚSY, OKOPOVÝ PLECH, OCHRANNÝ ŠTÍT, ZARÁŽKA, PRÁH, PŘECHODOVÁ LIŠTA: VŠE DLE ÚVODNÍ SOUHRNNÉ SPECIFIKACE</li><li>- ZÁMEK: ZÁMEK ELEKTROMECHANICKÝ (ZPOPLATNĚNÝ VSTUP), MOŽNOST OTEVŘENÍ DVEŘÍ GENERÁLNÍM KLÍČEM</li><li>- KOVÁNÍ: KLIKA-KOULE</li><li>- ZÁRUBEŇ: OCELOVÁ ZÁRUBEŇ PRO DODATEČNOU MONTÁŽ-DZD, VEL. 800/1970MM PRO ZDĚNOU STĚNU TL. 300MM</li><li>- ŠÍŘKA ÚSTÍ ZÁRUBNĚ JE ZÁVISLÁ NA POVRCHOVÉ ÚPRAVĚ ZDI – NAPŘ. TL. OBKLADU + OMÍTKA</li><li>- ELEKTROMECHANICKÝ ZÁMEK PRO ZPOPLATNĚNÝ VSTUP (DLE PROJEKTU SLABOPROUDÝCH ROZVODŮ)</li><li>- KOVÁNÍ: KLIKA - KOULE (ZE STRANY MÍSTN. OS.18)</li><li>- GENERÁLNÍ KLÍČ</li></ul></div>	1 KS	—	—	—	—	1 KS	<div>NENAHRAZUJE DÍLENSKOU DOKUMENTACI !</div> <div>1.PP</div>
1 0 7 5 _ N V		V Ý P I S P S V – D V E Ř E V N I T Ě R N Í A D Ě L Í C Í P Ř Í Č K Y W C						LIST Č. 139/14	

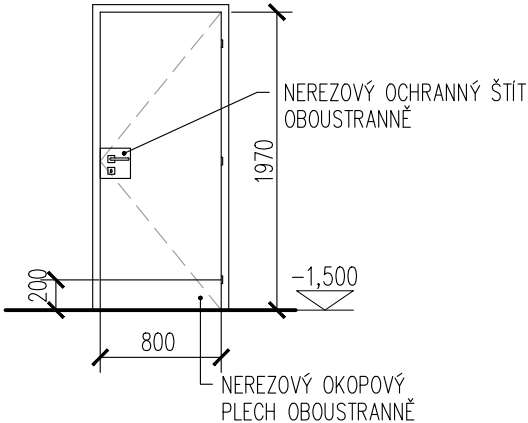


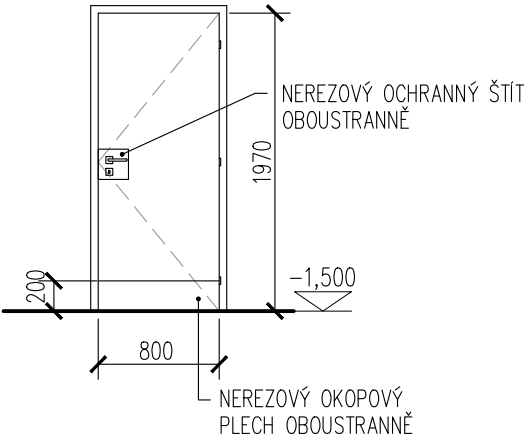
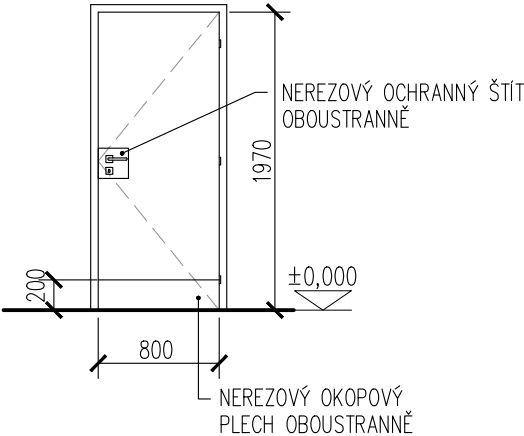


POL.	ZOBRAZENÍ	POPIS	PODLAŽÍ					KUSŮ CELKEM	POZNÁMKA
			1.PP (OS)	1.NP (OP)	2.NP (1P)	3.NP (2P)	STŘ.		
<div>27Dv</div> <div>OP.07</div>	<div>A – SPECIFIKACE DVEŘÍ</div> <div>ZOBRAZENÍ ZE STRANY ZÁVĚSŮ, DVEŘE LEVÉ</div> <div></div>	<div>HLADKÉ PLNÉ DŘEVĚNÉ DVEŘE 800/1970MM, STAVEBNÍ OTVOR 870x2005MM</div> <div><ul style="list-style-type: none"><li>- PLNÉ DVEŘE VNITŘNÍ DŘEVĚNÉ S POLODRÁŽKOU, HLADKÉ, JEDNOKŘÍDLOVÉ, KŘÍDLO JMENOVITÉ VEL. 800/1970MM</li><li>- POVRCHOVÁ ÚPRAVA, BARVA, ROZETY, DVEŘNÍ ZÁVĚSY, ZÁMEK, OKOPOVÝ PLECH, OCHRANNÝ ŠTÍT, ZARÁŽKA, PRÁH, PŘECHODOVÁ LIŠTA: VŠE DLE ÚVODNÍ SOUHRNNÉ SPECIFIKACE</li><li>- KOVÁNÍ: KLIKA-KLIKA</li><li>- ZÁRUBEŇ: OCELOVÁ ZÁRUBEŇ PRO DODATEČNOU MONTÁŽ-DZD, VEL. 800/1970MM PRO ZDĚNOU PŘÍČKU TL. 150MM</li><li>- ŠÍŘKA ÚSTÍ ZÁRUBNĚ JE ZÁVISLÁ NA POVRCHOVÉ ÚPRAVĚ ZDI – NAPŘ. TL. OBKLADU + OMÍTKA</li><li>- GENERÁLNÍ KLÍČ</li></ul></div>	—	1 KS	—	—	—	1 KS	<div>NENAHRAZUJE DÍLENSKOU DOKUMENTACI !</div> <div>1.NP</div>
<div>28Dv</div> <div>OP.08</div>	<div>A – SPECIFIKACE DVEŘÍ</div> <div>ZOBRAZENÍ ZE STRANY ZÁVĚSŮ, DVEŘE LEVÉ</div> <div></div>	<div>HLADKÉ PLNÉ DŘEVĚNÉ DVEŘE 700/1970MM, STAVEBNÍ OTVOR 770x2005MM</div> <div><ul style="list-style-type: none"><li>- PLNÉ DVEŘE VNITŘNÍ DŘEVĚNÉ S POLODRÁŽKOU, HLADKÉ, JEDNOKŘÍDLOVÉ, KŘÍDLO JMENOVITÉ VEL. 700/1970MM</li><li>- POVRCHOVÁ ÚPRAVA, BARVA, ROZETY, DVEŘNÍ ZÁVĚSY, ZÁMEK, OKOPOVÝ PLECH, OCHRANNÝ ŠTÍT, ZARÁŽKA, PRÁH, PŘECHODOVÁ LIŠTA: VŠE DLE ÚVODNÍ SOUHRNNÉ SPECIFIKACE</li><li>- KOVÁNÍ: KLIKA-KLIKA</li><li>- ZÁRUBEŇ: OCELOVÁ ZÁRUBEŇ PRO DODATEČNOU MONTÁŽ-DZD, VEL. 700/1970MM PRO ZDĚNOU PŘÍČKU TL. 100MM</li><li>- ŠÍŘKA ÚSTÍ ZÁRUBNĚ JE ZÁVISLÁ NA POVRCHOVÉ ÚPRAVĚ ZDI – NAPŘ. TL. OBKLADU + OMÍTKA</li><li>- GENERÁLNÍ KLÍČ</li></ul></div>	—	1 KS	—	—	—	1 KS	<div>NENAHRAZUJE DÍLENSKOU DOKUMENTACI !</div> <div>1.NP</div>
1 0 7 5 _ N V		V Ý P I S P S V – D V E Ř E V N I T Ě R N Í A D Ě L Í C Í P Ř Í Č K Y W C						LIST Č. 139/16	





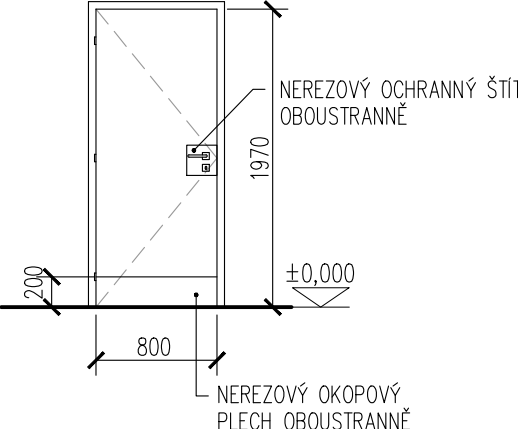
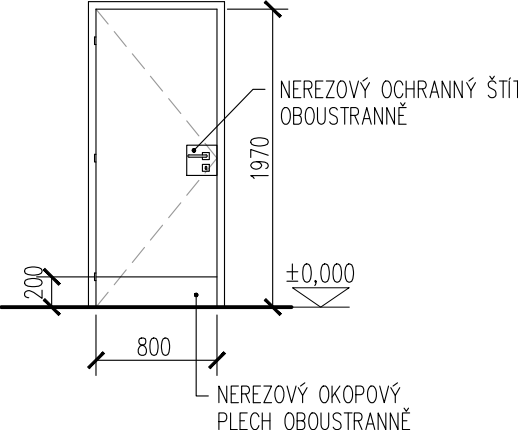
POL.	ZOBRAZENÍ	POPIS	PODLAŽÍ					KUSŮ CELKEM	POZNÁMKA
			1.PP (OS)	1.NP (OP)	2.NP (1P)	3.NP (2P)	STR.		
<div><div>33Dv</div><div>-</div><div>34Dv</div><div>-</div><div>35Dv</div><div>-</div></div>		POLOŽKY NEOBSAZENY							
<div><div>36Dv</div><div>OP.15</div></div>	<div>A – SPECIFIKACE DVEŘÍ</div> <div>ZOBRAZENÍ ZE STRANY ZÁVĚSŮ,</div> <div>DVEŘE PRAVÉ</div> <div></div>	<div>HLADKÉ PLNÉ DŘEVĚNÉ DVEŘE 800/1970MM,</div> <div>STAVEBNÍ OTVOR 870x2005MM</div> <div><div><div>- PLNÉ DVEŘE VNITŘNÍ DŘEVĚNÉ S POLODRÁŽKOU, HLADKÉ, JEDNOKŘIDLOVÉ, KŘÍDLO JMENOVITÉ VEL. 800/1970MM</div><div>- POVRCHOVÁ ÚPRAVA, BARVA, ROZETY, DVEŘNÍ ZÁVĚSY, ZÁMEK, OKOPOVÝ PLECH, OCHRANNÝ ŠTÍT, ZARÁŽKA, PRÁH, PŘECHODOVÁ LIŠTA: VŠE DLE ÚVODNÍ SOUHRNNÉ SPECIFIKACE</div><div>- KOVÁNÍ: KOULE-KLIKA (ZE STRANY MÍSTN.Č. OP.15)</div><div>- ZÁRUBEŇ: OCELOVÁ ZÁRUBEŇ PRO DODATEČNOU MONTÁŽ-DZD, VEL. 800/1970MM PRO ZDĚNOU STĚNU TL. 200MM</div><div>- ŠÍŘKA ÚSTÍ ZÁRUBNĚ JE ZÁVISLÁ NA POVRCHOVÉ ÚPRAVĚ ZDI – NAPŘ. TL. OBKLADU + OMÍTKA</div><div>- GENERÁLNÍ KLÍČ</div></div></div>	-	1 KS	-	-	-	1 KS	<div>NENAHAZUJE DÍLENSKOU DOKUMENTACI !</div> <div>1.NP</div>
1 0 7 5 _ N V	V Ý P I S   P S V – D V E Ř E   V N I T Ě R N Í   A   D Ě L Í C Í   P Ř Í Č K Y   W C							LIST Č. 139/19	

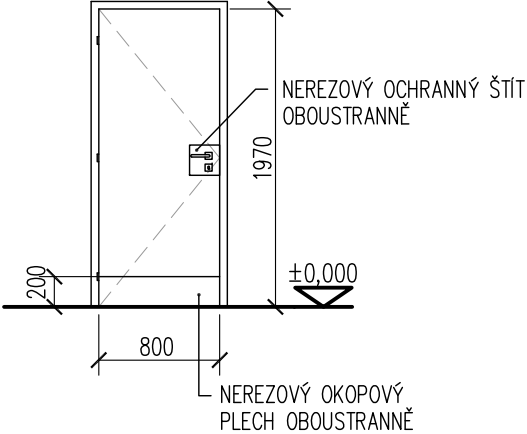
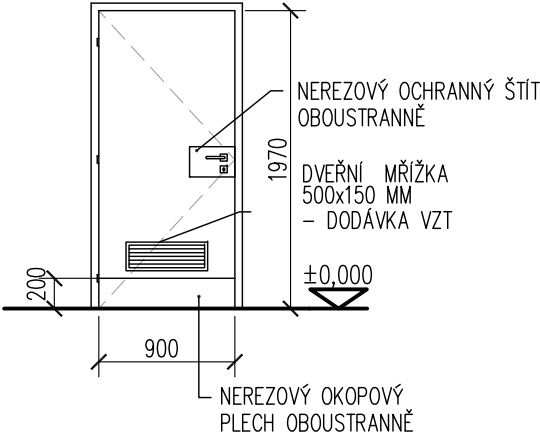
POL.	ZOBRAZENÍ	POPIS	PODLAŽÍ					KUSŮ CELKEM	POZNÁMKA
			1.PP (OS)	1.NP (OP)	2.NP (1P)	3.NP (2P)	STŘ.		
<div>37Dv OP.16</div>	<div><div>A – SPECIFIKACE DVEŘÍ</div><div>ZOBRAZENÍ ZE STRANY ZÁVĚSŮ, DVEŘE PRAVÉ</div><div></div></div>	<div>HLADKÉ PLNÉ <b>DŘEVĚNÉ DVEŘE</b> 800/1970MM, STAVEBNÍ OTVOR 870x2005MM</div> <div><ul style="list-style-type: none"><li>PLNÉ DVEŘE VNITŘNÍ DŘEVĚNÉ S POLODRÁŽKOU, HLADKÉ, JEDNOKŘÍDLOVÉ, KŘÍDLO JMENOVITÉ VEL. 800/1970MM</li><li>POVRCHOVÁ ÚPRAVA, BARVA, ROZETY, DVEŘNÍ ZÁVĚSY, ZÁMEK, OKOPOVÝ PLECH, OCHRANNÝ ŠTÍT, ZARÁŽKA, PRÁH, PŘECHODOVÁ LIŠTA: VŠE DLE ÚVODNÍ SOUHRNNÉ SPECIFIKACE</li><li>KOVÁNÍ: KOULE-KLIKA (ZE STRANY MÍSTN.Č. OP.16)</li><li>ZÁRUBEŇ: OCELOVÁ ZÁRUBEŇ PRO DODATEČNOU MONTÁŽ-DZD, VEL. 800/1970MM PRO ZDĚNOU STĚNU TL. 200MM</li><li>ŠÍŘKA ÚSTÍ ZÁRUBNĚ JE ZÁVISLÁ NA POVRCHOVÉ ÚPRAVĚ ZDI – NAPŘ. TL. OBKLADU + OMÍTKA</li><li>GENERÁLNÍ KLÍČ</li></ul></div>	—	1 KS	—	—	—	1 KS	<div>NENAHRAZUJE DÍLENSKOU DOKUMENTACI !</div> <div>1.NP</div>
<div>38Dv OP.41</div>	<div><div>A – SPECIFIKACE DVEŘÍ</div><div>ZOBRAZENÍ ZE STRANY ZÁVĚSŮ, DVEŘE PRAVÉ</div><div></div></div>	<div>HLADKÉ PLNÉ <b>DŘEVĚNÉ DVEŘE</b> 800/1970MM, STAVEBNÍ OTVOR 870x2005MM</div> <div><ul style="list-style-type: none"><li>PLNÉ DVEŘE VNITŘNÍ DŘEVĚNÉ S POLODRÁŽKOU, HLADKÉ, JEDNOKŘÍDLOVÉ, KŘÍDLO JMENOVITÉ VEL. 800/1970MM</li><li>POVRCHOVÁ ÚPRAVA, BARVA, ROZETY, DVEŘNÍ ZÁVĚSY, ZÁMEK, OKOPOVÝ PLECH, OCHRANNÝ ŠTÍT, ZARÁŽKA, PRÁH, PŘECHODOVÁ LIŠTA: VŠE DLE ÚVODNÍ SOUHRNNÉ SPECIFIKACE</li><li>KOVÁNÍ: KLIKA-KLIKA</li><li>ZÁRUBEŇ: OCELOVÁ ZÁRUBEŇ PRO DODATEČNOU MONTÁŽ-DZD, VEL. 800/1970MM PRO ZDĚNOU STĚNU TL. 200MM</li><li>ŠÍŘKA ÚSTÍ ZÁRUBNĚ JE ZÁVISLÁ NA POVRCHOVÉ ÚPRAVĚ ZDI – NAPŘ. TL. OBKLADU + OMÍTKA</li><li>GENERÁLNÍ KLÍČ</li></ul></div>	—	1 KS	—	—	—	1 KS	<div>NENAHRAZUJE DÍLENSKOU DOKUMENTACI !</div> <div>1.NP</div>
1 0 7 5 _ N V		V Ý P I S P S V – D V E Ř E V N I T Ě R N Í A D Ě L Í C Í P Ř Í Č K Y W C						LIST Č. 139/20	

[illegible]

POL.	ZOBRAZENÍ	POPIS	PODLAŽÍ					KUSŮ CELKEM	POZNÁMKA
			1.PP (OS)	1.NP (OP)	2.NP (1P)	3.NP (2P)	STŘ.		
41Dv OP.34	<div><b>A – SPECIFIKACE DVEŘÍ</b></div> <div>ZOBRAZENÍ ZE STRANY ZÁVĚSŮ, DVEŘE PRAVÉ</div> <div></div>	<div>HLADKÉ PLNÉ DŘEVĚNÉ DVEŘE 800/1970MM, STAVEBNÍ OTVOR 870x2005MM</div> <div><ul style="list-style-type: none"><li>– PLNÉ DVEŘE VNITŘNÍ DŘEVĚNÉ S POLODRÁŽKOU, HLADKÉ, JEDNOKŘÍDLOVÉ, KŘÍDLO JMENOVITÉ VEL. 800/1970MM</li><li>– POVRCHOVÁ ÚPRAVA, BARVA, ROZETY, DVEŘNÍ ZÁVĚSY, OKOPOVÝ PLECH, OCHRANNÝ ŠTÍT, ZARÁŽKA, PRÁH, PŘECHODOVÁ LIŠTA: VŠE DLE ÚVODNÍ SOUHRNNÉ SPECIFIKACE</li><li>– ZÁMEK: ZÁMEK ELEKTROMECHANICKÝ, ČTEČKA PRO VSTUP NA KARTU</li><li>– KOVÁNÍ: KOULE–KLIKA (ZE STRANY MÍSTN.Č. OP.34)</li><li>– ZÁRUBEŇ: OCELOVÁ ZÁRUBEŇ PRO DODATEČNOU MONTÁŽ–DZD, VEL. 800/1970MM PRO ZDĚNOU STĚNU TL. 200MM</li><li>– ŠÍŘKA ÚSTÍ ZÁRUBNĚ JE ZÁVISLÁ NA POVRCHOVÉ ÚPRAVĚ ZDI – NAPŘ. TL. OBKLADU + OMÍTKA</li><li>– ELEKTROMECHANICKÝ ZÁMEK + ČTEČKA KARET (DLE PROJEKTU SLABOPROUDÝCH ROZVODŮ)</li><li>– GENERÁLNÍ KLÍČ</li></ul></div>	–	1 KS	–	–	–	1 KS	<div>NENAHRAZUJE DÍLENSKOU DOKUMENTACI !</div> <div>1.NP</div>
42Dv OP.33	<div><b>A – SPECIFIKACE DVEŘÍ</b></div> <div>ZOBRAZENÍ ZE STRANY ZÁVĚSŮ, DVEŘE LEVÉ</div> <div></div>	<div>HLADKÉ PLNÉ DŘEVĚNÉ DVEŘE 800/1970MM, STAVEBNÍ OTVOR 870x2005MM</div> <div><ul style="list-style-type: none"><li>– PLNÉ DVEŘE VNITŘNÍ DŘEVĚNÉ S POLODRÁŽKOU, HLADKÉ, JEDNOKŘÍDLOVÉ, KŘÍDLO JMENOVITÉ VEL. 800/1970MM</li><li>– POVRCHOVÁ ÚPRAVA, BARVA, ROZETY, DVEŘNÍ ZÁVĚSY, OKOPOVÝ PLECH, OCHRANNÝ ŠTÍT, ZARÁŽKA, PRÁH, PŘECHODOVÁ LIŠTA: VŠE DLE ÚVODNÍ SOUHRNNÉ SPECIFIKACE</li><li>– ZÁMEK: ZÁMEK ELEKTROMECHANICKÝ, ČTEČKA PRO VSTUP NA KARTU</li><li>– KOVÁNÍ: KLIKA–KLIKA</li><li>– ZÁRUBEŇ: OCELOVÁ ZÁRUBEŇ PRO DODATEČNOU MONTÁŽ–DZD, VEL. 800/1970MM PRO ZDĚNOU STĚNU TL. 200MM</li><li>– ŠÍŘKA ÚSTÍ ZÁRUBNĚ JE ZÁVISLÁ NA POVRCHOVÉ ÚPRAVĚ ZDI – NAPŘ. TL. OBKLADU + OMÍTKA</li><li>– GENERÁLNÍ KLÍČ</li></ul></div>	–	1 KS	–	–	–	1 KS	<div>NENAHRAZUJE DÍLENSKOU DOKUMENTACI !</div> <div>1.NP</div>
1 0 7 5 _ N V		V Ý P I S P S V – D V E Ř E V N I T Ě R N Í A D Ě L Í C Í P Ř Í Č K Y W C						LIST Č. 139/22	

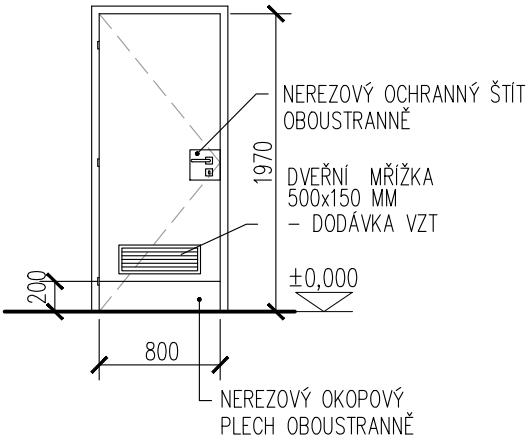
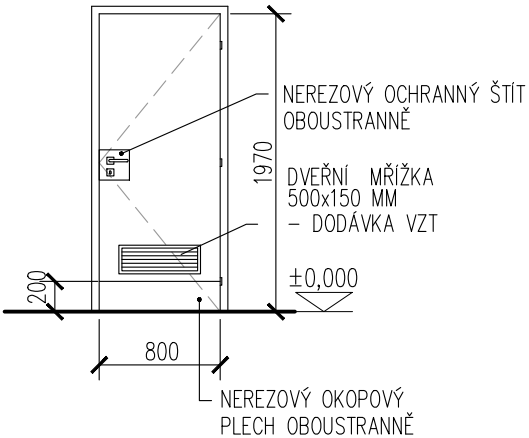


POL.	ZOBRAZENÍ	POPIS	PODLAŽÍ					KUSŮ CELKEM	POZNÁMKA
			1.PP (OS)	1.NP (OP)	2.NP (1P)	3.NP (2P)	STŘ.		
43Dv OP.42	<p><b>A – SPECIFIKACE DVEŘÍ</b></p> <p>ZOBRAZENÍ ZE STRANY ZÁVĚSŮ, <b>DVEŘE LEVÉ</b></p> 	<p>HLADKÉ PLNÉ <b>DŘEVĚNÉ DVEŘE</b> 800/1970MM, STAVEBNÍ OTVOR 870x2005MM</p> <ul style="list-style-type: none"><li>- PLNÉ DVEŘE VNITŘNÍ DŘEVĚNÉ S POLODRÁŽKOU, HLADKÉ, JEDNOKŘÍDLOVÉ, KŘÍDLO JMENOVITÉ VEL. 800/1970MM</li><li>- POVRCHOVÁ ÚPRAVA, BARVA, ROZETY, DVEŘNÍ ZÁVĚSY, OKOPOVÝ PLECH, OCHRANNÝ ŠTÍT, ZARÁŽKA, PRÁH, PŘECHODOVÁ LIŠTA: VŠE DLE ÚVODNÍ SOUHRNNÉ SPECIFIKACE</li><li>- ZÁMEK: ZÁMEK ELEKTROMECHANICKÝ, ČTEČKA PRO VSTUP NA KARTU</li><li>- KOVÁNÍ: KOULE-KLIKA (ZE STRANY MÍSTN.Č. OP.42)</li><li>- ZÁRUBEŇ: OCELOVÁ ZÁRUBEŇ PRO DODATEČNOU MONTÁŽ-DZD, VEL. 800/1970MM PRO ZDĚNOU STĚNU TL. 200MM</li><li>- <b>ŠÍŘKA ÚSTÍ ZÁRUBNĚ JE ZÁVISLÁ NA POVRCHOVÉ ÚPRAVĚ ZDI – NAPŘ. TL. OBKLADU + OMÍTKA</b></li><li>- <b>ELEKTROMECHANICKÝ ZÁMEK + ČTEČKA KARET (DLE PROJEKTU SLABOPROUDÝCH ROZVODŮ)</b></li><li>- <b>GENERÁLNÍ KLÍČ</b></li></ul>	—	1 KS	—	—	—	1 KS	<p>NENAHRAZUJE DÍLENSKOU DOKUMENTACI !</p> <p><b>1.NP</b></p>
44Dv OP.43	<p><b>A – SPECIFIKACE DVEŘÍ</b></p> <p>ZOBRAZENÍ ZE STRANY ZÁVĚSŮ, <b>DVEŘE LEVÉ</b></p> 	<p>HLADKÉ PLNÉ <b>DŘEVĚNÉ DVEŘE</b> 800/1970MM, STAVEBNÍ OTVOR 870x2005MM</p> <ul style="list-style-type: none"><li>- PLNÉ DVEŘE VNITŘNÍ DŘEVĚNÉ S POLODRÁŽKOU, HLADKÉ, JEDNOKŘÍDLOVÉ, KŘÍDLO JMENOVITÉ VEL. 800/1970MM</li><li>- POVRCHOVÁ ÚPRAVA, BARVA, ROZETY, DVEŘNÍ ZÁVĚSY, OKOPOVÝ PLECH, OCHRANNÝ ŠTÍT, ZARÁŽKA, PRÁH, PŘECHODOVÁ LIŠTA: VŠE DLE ÚVODNÍ SOUHRNNÉ SPECIFIKACE</li><li>- ZÁMEK: ZÁMEK ELEKTROMECHANICKÝ, ČTEČKA PRO VSTUP NA KARTU</li><li>- KOVÁNÍ: KOULE-KLIKA (ZE STRANY MÍSTN.Č. OP.43)</li><li>- ZÁRUBEŇ: OCELOVÁ ZÁRUBEŇ PRO DODATEČNOU MONTÁŽ-DZD, VEL. 800/1970MM PRO ZDĚNOU STĚNU TL. 200MM</li><li>- <b>ŠÍŘKA ÚSTÍ ZÁRUBNĚ JE ZÁVISLÁ NA POVRCHOVÉ ÚPRAVĚ ZDI – NAPŘ. TL. OBKLADU + OMÍTKA</b></li><li>- <b>ELEKTROMECHANICKÝ ZÁMEK + ČTEČKA KARET (DLE PROJEKTU SLABOPROUDÝCH ROZVODŮ)</b></li><li>- <b>GENERÁLNÍ KLÍČ</b></li></ul>	—	1 KS	—	—	—	1 KS	<p>NENAHRAZUJE DÍLENSKOU DOKUMENTACI !</p> <p><b>1.NP</b></p>
1 0 7 5 _ N V		V Ý P I S P S V – D V E Ř E V N I T Ě R Ň Í A D Ě L Í C Í P Ř Í Č K Y W C						LIST Č. 139/23	

POL.	ZOBRAZENÍ	POPIS	PODLAŽÍ					KUSŮ CELKEM	POZNÁMKA
			1.PP (OS)	1.NP (OP)	2.NP (1P)	3.NP (2P)	STŘ.		
45Dv OP.44	<b>A – SPECIFIKACE DVEŘÍ</b>  ZOBRAZENÍ ZE STRANY ZÁVĚSŮ, DVEŘE LEVÉ 	HLADKÉ PLNÉ DŘEVĚNÉ DVEŘE 800/1970MM, STAVEBNÍ OTVOR 870x2005MM <ul style="list-style-type: none"> <li>– PLNÉ DVEŘE VNITŘNÍ DŘEVĚNÉ S POLODRÁŽKOU, HLADKÉ, JEDNOKŘÍDLOVÉ, KŘÍDLO JMENOVITÉ VEL. 800/1970MM</li> <li>– POVRCHOVÁ ÚPRAVA, BARVA, ROZETY, DVEŘNÍ ZÁVĚSY, OKOPOVÝ PLECH, OCHRANNÝ ŠTÍT, ZARÁŽKA, PRÁH, PŘECHODOVÁ LIŠTA: VŠE DLE ÚVODNÍ SOUHRNNÉ SPECIFIKACE</li> <li>– ZÁMEK: ZÁMEK ELEKTROMECHANICKÝ, ČTEČKA PRO VSTUP NA KARTU</li> <li>– KOVÁNÍ: KOULE-KLIKA (ZE STRANY MÍSTN.Č. OP.44)</li> <li>– ZÁRUBEŇ: OCELOVÁ ZÁRUBEŇ PRO DODATEČNOU MONTÁŽ-DZD, VEL. 800/1970MM PRO ZDĚNOU STĚNU TL. 200MM</li> <li>– ŠÍŘKA ÚSTÍ ZÁRUBNĚ JE ZÁVISLÁ NA POVRCHOVÉ ÚPRAVĚ ZDI – NAPŘ. TL. OBKLADU + OMÍTKA</li> <li>– ELEKTROMECHANICKÝ ZÁMEK + ČTEČKA KARET (DLE PROJEKTU SLABOPROUDÝCH ROZVODŮ)</li> <li>– GENERÁLNÍ KLÍČ</li> </ul>	–	1 KS	–	–	–	1 KS	NENAHRAZUJE DÍLENSKOU DOKUMENTACI !
46Dv OP.45	<b>A – SPECIFIKACE DVEŘÍ</b>  ZOBRAZENÍ ZE STRANY ZÁVĚSŮ, DVEŘE LEVÉ 	HLADKÉ PLNÉ DŘEVĚNÉ DVEŘE 900/1970MM, STAVEBNÍ OTVOR 970x2005MM <ul style="list-style-type: none"> <li>– PLNÉ DVEŘE VNITŘNÍ DŘEVĚNÉ S POLODRÁŽKOU, HLADKÉ, JEDNOKŘÍDLOVÉ, KŘÍDLO JMENOVITÉ VEL. 900/1970MM</li> <li>– POVRCHOVÁ ÚPRAVA, BARVA, ROZETY, DVEŘNÍ ZÁVĚSY, ZÁMEK, OKOPOVÝ PLECH, OCHRANNÝ ŠTÍT, ZARÁŽKA, PRÁH, PŘECHODOVÁ LIŠTA: VŠE DLE ÚVODNÍ SOUHRNNÉ SPECIFIKACE</li> <li>– KOVÁNÍ: KLIKA-KLIKA</li> <li>– ZÁRUBEŇ: OCELOVÁ ZÁRUBEŇ PRO DODATEČNOU MONTÁŽ-DZD, VEL. 900/1970MM PRO ZDĚNOU STĚNU TL. 200MM</li> <li>– ŠÍŘKA ÚSTÍ ZÁRUBNĚ JE ZÁVISLÁ NA POVRCHOVÉ ÚPRAVĚ ZDI – NAPŘ. TL. OBKLADU + OMÍTKA</li> <li>– GENERÁLNÍ KLÍČ</li> </ul>	–	1 KS	–	–	–	1 KS	NENAHRAZUJE DÍLENSKOU DOKUMENTACI !
1 0 7 5 _ N V		V Ý P I S P S V – D V E Ř E V N I T Ě R N Í A D Ě L Í C Í P Ř Í Č K Y W C						LIST Č. 139/24	

1.NP

1.NP

POL.	ZOBRAZENÍ	POPIS	PODLAŽÍ					KUSŮ CELKEM	POZNÁMKA
			1.PP (OS)	1.NP (OP)	2.NP (1P)	3.NP (2P)	STŘ.		
47Dv OP.46	<div><div><div>A – SPECIFIKACE DVEŘÍ</div><div>ZOBRAZENÍ ZE STRANY ZÁVĚSŮ, DVEŘE LEVÉ</div></div></div>	<div>HLADKÉ PLNÉ DŘEVĚNÉ DVEŘE 800/1970MM, STAVEBNÍ OTVOR 870x2005MM</div> <div><ul style="list-style-type: none"><li>PLNÉ DVEŘE VNITŘNÍ DŘEVĚNÉ S POLODRAŽKOU, HLADKÉ, JEDNOKŘÍDLOVÉ, KŘÍDLO JMENOVITÉ VEL. 800/1970MM</li><li>POVRCHOVÁ ÚPRAVA, BARVA, ROZETY, DVEŘNÍ ZÁVĚSY, ZÁMEK, OKOPOVÝ PLECH, OCHRANNÝ ŠTÍT, ZARÁŽKA, PRÁH, PŘECHODOVÁ LIŠTA: VŠE DLE ÚVODNÍ SOUHRNNÉ SPECIFIKACE</li><li>KOVÁNÍ: KLIKA-KLIKA</li><li>ZÁRUBEŇ: OCELOVÁ ZÁRUBEŇ PRO DODATEČNOU MONTÁŽ-DZD, VEL. 800/1970MM PRO ZDĚNOU PŘÍČKU TL. 150MM</li><li>ŠÍŘKA ÚSTÍ ZÁRUBNĚ JE ZÁVISLÁ NA POVRCHOVÉ ÚPRAVĚ ZDI – NAPŘ. TL. OBKLADU + OMÍTKA</li><li>GENERÁLNÍ KLÍČ</li></ul></div>	—	1 KS	—	—	—	1 KS	NENAHRAZUJE DÍLENSKOU DOKUMENTACI !
48Dv OP.47	<div><div><div>A – SPECIFIKACE DVEŘÍ</div><div>ZOBRAZENÍ ZE STRANY ZÁVĚSŮ, DVEŘE PRAVÉ</div></div></div>	<div>HLADKÉ PLNÉ DŘEVĚNÉ DVEŘE 800/1970MM, STAVEBNÍ OTVOR 870x2005MM</div> <div><ul style="list-style-type: none"><li>PLNÉ DVEŘE VNITŘNÍ DŘEVĚNÉ S POLODRAŽKOU, HLADKÉ, JEDNOKŘÍDLOVÉ, KŘÍDLO JMENOVITÉ VEL. 800/1970MM</li><li>POVRCHOVÁ ÚPRAVA, BARVA, ROZETY, DVEŘNÍ ZÁVĚSY, ZÁMEK, OKOPOVÝ PLECH, OCHRANNÝ ŠTÍT, ZARÁŽKA, PRÁH, PŘECHODOVÁ LIŠTA: VŠE DLE ÚVODNÍ SOUHRNNÉ SPECIFIKACE</li><li>KOVÁNÍ: KLIKA-KLIKA</li><li>ZÁRUBEŇ: OCELOVÁ ZÁRUBEŇ PRO DODATEČNOU MONTÁŽ-DZD, VEL. 800/1970MM PRO ZDĚNOU PŘÍČKU TL. 150MM</li><li>ŠÍŘKA ÚSTÍ ZÁRUBNĚ JE ZÁVISLÁ NA POVRCHOVÉ ÚPRAVĚ ZDI – NAPŘ. TL. OBKLADU + OMÍTKA</li><li>GENERÁLNÍ KLÍČ</li></ul></div>	—	1 KS	—	—	—	1 KS	NENAHRAZUJE DÍLENSKOU DOKUMENTACI !
1 0 7 5 _ N V		V Ý P I S   P S V – D V E Ř E   V N I T Ě R N Í   A   D Ě L Í C Í   P Ř Í Č K Y   W C						LIST Č. 139/25	



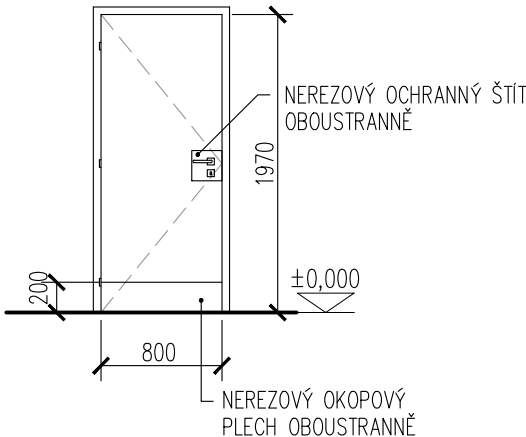










POL.	ZOBRAZENÍ	POPIS	PODLAŽÍ					KUSŮ CELKEM	POZNÁMKA
			1.PP (OS)	1.NP (OP)	2.NP (1P)	3.NP (2P)	STŘ.		
<div>59Dv</div> <div>OP.59</div>		POLOŽKA NEOBSAZENA							
<div>60Dv</div> <div>OP.61</div>	<div>A – SPECIFIKACE DVEŘÍ</div> <div>ZOBRAZENÍ ZE STRANY ZÁVĚSŮ, DVEŘE LEVÉ</div> <div></div>	<div>HLADKÉ PLNÉ DŘEVĚNÉ DVEŘE 800/1970MM, STAVEBNÍ OTVOR 870x2005MM</div> <div><div>- PLNÉ DVEŘE VNITŘNÍ DŘEVĚNÉ S POLODRÁŽKOU, HLADKÉ, JEDNOKŘÍDLOVÉ, KŘÍDLO JMENOVITÉ VEL. 800/1970MM</div><div>- POVRCHOVÁ ÚPRAVA, BARVA, ROZETY, DVEŘNÍ ZÁVĚSY, ZÁMEK, OKOPOVÝ PLECH, OCHRANNÝ ŠTÍT, ZARÁŽKA, PRÁH, PŘECHODOVÁ LIŠTA: VŠE DLE ÚVODNÍ SOUHRNNÉ SPECIFIKACE</div><div>- KOVÁNÍ: KLIKA-KLIKA</div><div>- ZÁRUBEŇ: OCELOVÁ ZÁRUBEŇ PRO DODATEČNOU MONTÁŽ-DZD, VEL. 800/1970MM PRO ZDĚNOU STĚNU TL. 200MM</div><div>- ŠÍŘKA ÚSTÍ ZÁRUBNĚ JE ZÁVISLÁ NA POVRCHOVÉ ÚPRAVĚ ZDI – NAPŘ. TL. OBKLADU + OMÍTKA</div><div>- GENERÁLNÍ KLÍČ</div></div>	-	1 KS	-	-	-	1 KS	<div>NENAHRAZUJE DÍLENSKOU DOKUMENTACI !</div> <div>1.NP</div>
1 0 7 5 _ N V		V Ý P I S P S V – D V E Ř E V N I T Ř N Í A D Ě L Í C Í P Ř Í Č K Y W C						LIST Č. 139/31	

POL.	ZOBRAZENÍ	POPIS	PODLAŽÍ					KUSŮ CELKEM	POZNÁMKA
			1.PP (OS)	1.NP (OP)	2.NP (1P)	3.NP (2P)	STŘ.		
61Dv OP.54	<p><b>A – SPECIFIKACE DVEŘÍ</b></p> <p>ZOBRAZENÍ ZE STRANY ZÁVĚSŮ, <b>DVEŘE PRAVÉ</b></p>	<p>HLADKÉ PLNÉ <b>DŘEVĚNÉ DVEŘE</b> 900/1970MM, STAVEBNÍ OTVOR 970x2005MM</p> <ul style="list-style-type: none"><li>- PLNÉ DVEŘE VNITŘNÍ DŘEVĚNÉ S POLODRÁŽKOU, HLADKÉ, JEDNOKŘÍDLOVÉ, KŘÍDLO JMENOVITÉ VEL. 900/1970MM</li><li>- POVRCHOVÁ ÚPRAVA, BARVA, ROZETY, DVEŘNÍ ZÁVĚSY, OKOPOVÝ PLECH, OCHRANNÝ ŠTÍT, ZARÁŽKA, PRÁH, PŘECHODOVÁ LIŠTA: VŠE DLE ÚVODNÍ SOUHRNNÉ SPECIFIKACE</li><li>- KOVÁNÍ: KOULE-KLIKA (ZE STRANY MÍSTN.Č. OP.54)</li><li>- ZÁMEK: ZADLABACÍ VLOŽKOVÝ S CYLINDRICKOU VLOŽKOU, OBOUSTRANNÝ, NA EURO-KLÍČ K WC PRO IMOBILNÍ OSOBY</li><li>- ZÁRUBEŇ: OCELOVÁ ZÁRUBEŇ PRO DODATEČNOU MONTÁŽ-DZD, VEL. 900/1970MM PRO ZDĚNOU STĚNU TL. 200MM</li><li>- <b>ŠÍŘKA ÚSTÍ ZÁRUBNĚ JE ZÁVISLÁ NA POVRCHOVÉ ÚPRAVĚ ZDI – NAPŘ. TL. OBKLADU + OMÍTKA</b></li><li>- <b>EURO-KLÍČ</b></li><li>- <b>ZÁMEK ODJUSTITELNÝ ZVENKU</b></li><li>- <b>MADLO</b></li><li>- <b>GENERÁLNÍ KLÍČ</b></li></ul>	—	1 KS	—	—	—	1 KS	<p>NENAHRAZUJE DÍLENSKOU DOKUMENTACI !</p> <p><b>1.NP</b></p>
62Dv OP.53	<p><b>A – SPECIFIKACE DVEŘÍ</b></p> <p>ZOBRAZENÍ ZE STRANY ZÁVĚSŮ, <b>DVEŘE LEVÉ</b></p>	<p>HLADKÉ PLNÉ <b>DŘEVĚNÉ DVEŘE</b> 800/1970MM, STAVEBNÍ OTVOR 870x2005MM</p> <ul style="list-style-type: none"><li>- PLNÉ DVEŘE VNITŘNÍ DŘEVĚNÉ S POLODRÁŽKOU, HLADKÉ, JEDNOKŘÍDLOVÉ, KŘÍDLO JMENOVITÉ VEL. 800/1970MM</li><li>- POVRCHOVÁ ÚPRAVA, BARVA, ROZETY, DVEŘNÍ ZÁVĚSY, OKOPOVÝ PLECH, OCHRANNÝ ŠTÍT, ZARÁŽKA, PRÁH, PŘECHODOVÁ LIŠTA: VŠE DLE ÚVODNÍ SOUHRNNÉ SPECIFIKACE</li><li>- ZÁMEK: ZÁMEK ELEKTROMECHANICKÝ, ČTEČKA PRO VSTUP NA KARTU</li><li>- KOVÁNÍ: KOULE-KLIKA (ZE STRANY MÍSTN.Č. OP.53)</li><li>- ZÁRUBEŇ: OCELOVÁ ZÁRUBEŇ PRO DODATEČNOU MONTÁŽ-DZD, VEL. 800/1970MM PRO ZDĚNOU STĚNU TL. 200MM</li><li>- <b>ŠÍŘKA ÚSTÍ ZÁRUBNĚ JE ZÁVISLÁ NA POVRCHOVÉ ÚPRAVĚ ZDI – NAPŘ. TL. OBKLADU + OMÍTKA</b></li><li>- <b>ELEKTROMECHANICKÝ ZÁMEK + ČTEČKA KARET (DLE PROJEKTU SLABOPROUDÝCH ROZVODŮ)</b></li><li>- <b>GENERÁLNÍ KLÍČ</b></li></ul>	—	1 KS	—	—	—	1 KS	<p>NENAHRAZUJE DÍLENSKOU DOKUMENTACI !</p> <p><b>1.NP</b></p>
1 0 7 5 _ N V		V Ý P I S P S V – D V E Ř E V N I T Ě R N Í A D Ě L Í C Í P Ř Í Č K Y W C						LIST Č. 139/32	





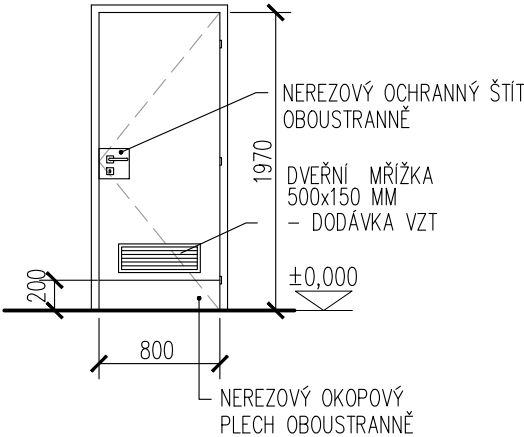
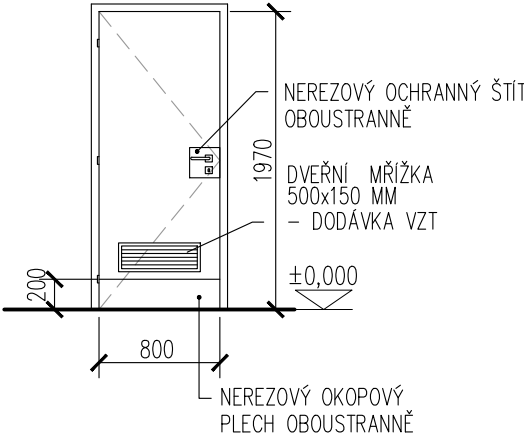


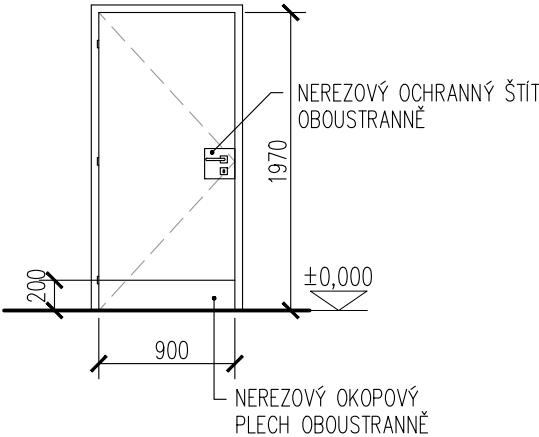
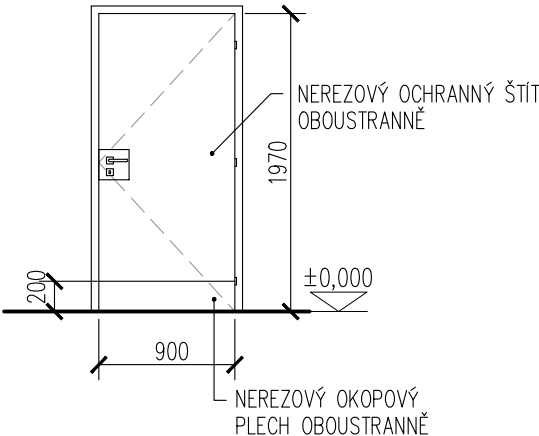




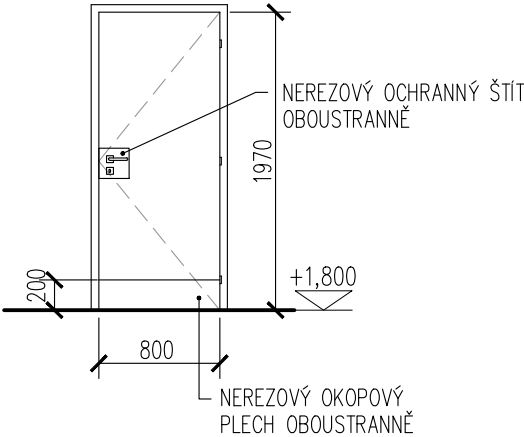
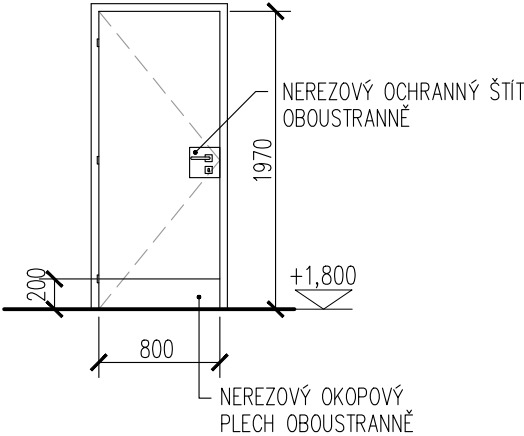




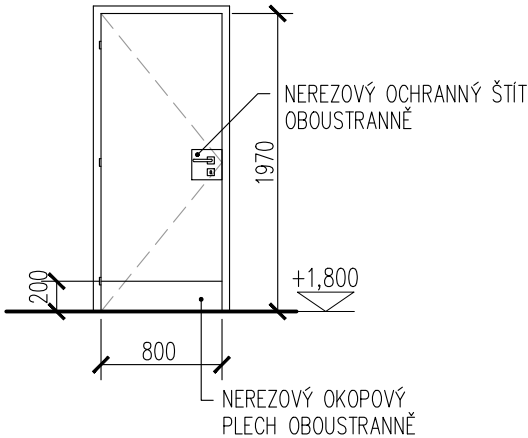
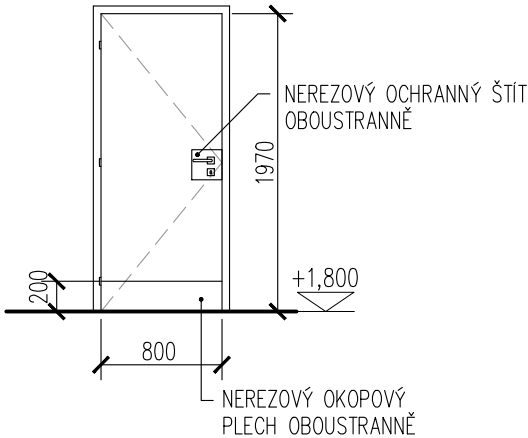
POL.	ZOBRAZENÍ	POPIS	PODLAŽÍ					KUSŮ CELKEM	POZNÁMKA
			1.PP (OS)	1.NP (OP)	2.NP (1P)	3.NP (2P)	STŘ.		
<div>75Dv</div> <div>OP.84b</div>	<div>A – SPECIFIKACE DVEŘÍ</div> <div>ZOBRAZENÍ ZE STRANY ZÁVĚSŮ, DVEŘE PRAVÉ</div> <div></div>	<div>HLADKÉ PLNÉ DŘEVĚNÉ DVEŘE 800/1970MM, STAVEBNÍ OTVOR 870x2005MM</div> <div><ul style="list-style-type: none"><li>PLNÉ DVEŘE VNITŘNÍ DŘEVĚNÉ S POLODRÁŽKOU, HLADKÉ, JEDNOKŘÍDLOVÉ, KŘÍDLO JMENOVITÉ VEL. 800/1970MM</li><li>POVRCHOVÁ ÚPRAVA, BARVA, ROZETY, DVEŘNÍ ZÁVĚSY, ZÁMEK, OKOPOVÝ PLECH, OCHRANNÝ ŠTÍT, ZARÁŽKA, PRÁH, PŘECHODOVÁ LIŠTA: VŠE DLE ÚVODNÍ SOUHRNNÉ SPECIFIKACE</li><li>KOVÁNÍ: KLIKA-KLIKA</li><li>ZÁRUBEŇ: OCELOVÁ ZÁRUBEŇ PRO DODATEČNOU MONTÁŽ-DZD, VEL. 800/1970MM PRO ZDĚNOU PŘÍČKU TL. 150MM</li><li>ŠÍŘKA ÚSTÍ ZÁRUBNĚ JE ZÁVISLÁ NA POVRCHOVÉ ÚPRAVĚ ZDI – NAPŘ. TL. OBKLADU + OMÍTKA</li></ul></div> <div><ul style="list-style-type: none"><li>GENERÁLNÍ KLÍČ</li></ul></div>	—	1 KS	—	—	—	1 KS	<div>NENAHRAZUJE DÍLENSKOU DOKUMENTACI !</div>
<div>76Dv</div> <div>OP.84a</div>	<div>A – SPECIFIKACE DVEŘÍ</div> <div>ZOBRAZENÍ ZE STRANY ZÁVĚSŮ, DVEŘE LEVÉ</div> <div></div>	<div>HLADKÉ PLNÉ DŘEVĚNÉ DVEŘE 800/1970MM, STAVEBNÍ OTVOR 870x2005MM</div> <div><ul style="list-style-type: none"><li>PLNÉ DVEŘE VNITŘNÍ DŘEVĚNÉ S POLODRÁŽKOU, HLADKÉ, JEDNOKŘÍDLOVÉ, KŘÍDLO JMENOVITÉ VEL. 800/1970MM</li><li>POVRCHOVÁ ÚPRAVA, BARVA, ROZETY, DVEŘNÍ ZÁVĚSY, ZÁMEK, OKOPOVÝ PLECH, OCHRANNÝ ŠTÍT, ZARÁŽKA, PRÁH, PŘECHODOVÁ LIŠTA: VŠE DLE ÚVODNÍ SOUHRNNÉ SPECIFIKACE</li><li>KOVÁNÍ: KLIKA-KLIKA</li><li>ZÁRUBEŇ: OCELOVÁ ZÁRUBEŇ PRO DODATEČNOU MONTÁŽ-DZD, VEL. 800/1970MM PRO ZDĚNOU PŘÍČKU TL. 150MM</li><li>ŠÍŘKA ÚSTÍ ZÁRUBNĚ JE ZÁVISLÁ NA POVRCHOVÉ ÚPRAVĚ ZDI – NAPŘ. TL. OBKLADU + OMÍTKA</li></ul></div> <div><ul style="list-style-type: none"><li>GENERÁLNÍ KLÍČ</li></ul></div>	—	1 KS	—	—	—	1 KS	<div>NENAHRAZUJE DÍLENSKOU DOKUMENTACI !</div>
1 0 7 5 _ N V		V Ý P I S P S V – D V E Ř E V N I T Ě R N Í A D Ě L Í C Í P Ř Í Č K Y W C						LIST Č. 139/39	

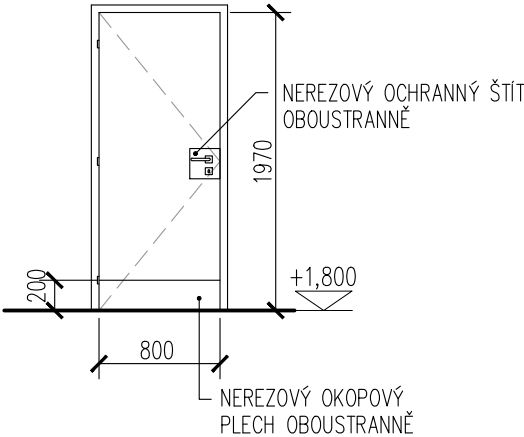
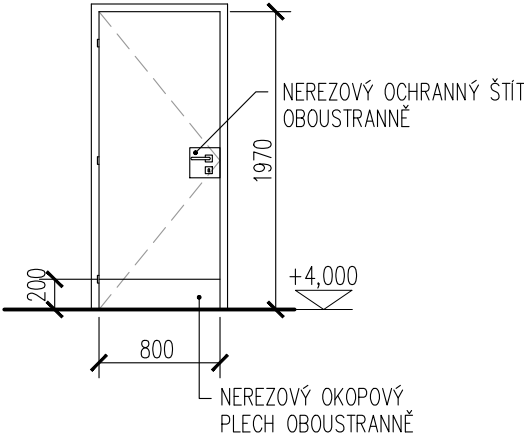
POL.	ZOBRAZENÍ	POPIS	PODLAŽÍ					KUSŮ CELKEM	POZNÁMKA
			1.PP (OS)	1.NP (OP)	2.NP (1P)	3.NP (2P)	STŘ.		
77Dv OP.56	<b>A – SPECIFIKACE DVEŘÍ</b>  ZOBRAZENÍ ZE STRANY ZÁVĚSŮ, <b>DVEŘE LEVÉ</b>  	HLADKÉ PLNÉ <b>DŘEVĚNÉ DVEŘE</b> 900/1970MM, STAVEBNÍ OTVOR 970x2005MM  <ul style="list-style-type: none"> <li>PLNÉ DVEŘE VNITŘNÍ DŘEVĚNÉ S POLODRÁŽKOU, HLADKÉ, JEDNOKŘÍDLOVÉ, KŘÍDLO JMENOVITÉ VEL. 900/1970MM</li> <li>POVRCHOVÁ ÚPRAVA, BARVA, ROZETY, DVEŘNÍ ZÁVĚSY, ZÁMEK, OKOPOVÝ PLECH, OCHRANNÝ ŠTÍT, ZARÁŽKA, PRÁH, PŘECHODOVÁ LIŠTA: VŠE DLE ÚVODNÍ SOUHRNNÉ SPECIFIKACE</li> <li>KOVÁNÍ: KLIKA-KLIKA</li> <li>ZÁRUBEŇ: OCELOVÁ ZÁRUBEŇ PRO DODATEČNOU MONTÁŽ-DZD, VEL. 900/1970MM PRO ZDĚNOU PŘÍČKU TL. 150MM</li> <li><b>ŠÍŘKA ÚSTÍ ZÁRUBNĚ JE ZÁVISLÁ NA POVRCHOVÉ ÚPRAVĚ ZDI – NAPŘ. TL. OBKLADU + OMÍTKA</b></li> <li><b>GENERÁLNÍ KLÍČ</b></li> </ul>	—	1 KS	—	—	—	1 KS	<b>NENAHRAZUJE DÍLENSKOU DOKUMENTACI !</b>
78Dv OP.57	<b>A – SPECIFIKACE DVEŘÍ</b>  ZOBRAZENÍ ZE STRANY ZÁVĚSŮ, <b>DVEŘE PRAVÉ</b>  	HLADKÉ PLNÉ <b>DŘEVĚNÉ DVEŘE</b> 900/1970MM, STAVEBNÍ OTVOR 970x2005MM  <ul style="list-style-type: none"> <li>PLNÉ DVEŘE VNITŘNÍ DŘEVĚNÉ S POLODRÁŽKOU, HLADKÉ, JEDNOKŘÍDLOVÉ, KŘÍDLO JMENOVITÉ VEL. 900/1970MM</li> <li>POVRCHOVÁ ÚPRAVA, BARVA, ROZETY, DVEŘNÍ ZÁVĚSY, ZÁMEK, OKOPOVÝ PLECH, OCHRANNÝ ŠTÍT, ZARÁŽKA, PRÁH, PŘECHODOVÁ LIŠTA: VŠE DLE ÚVODNÍ SOUHRNNÉ SPECIFIKACE</li> <li>KOVÁNÍ: KLIKA-KLIKA</li> <li>ZÁRUBEŇ: OCELOVÁ ZÁRUBEŇ PRO DODATEČNOU MONTÁŽ-DZD, VEL. 900/1970MM PRO ZDĚNOU PŘÍČKU TL. 100MM</li> <li><b>ŠÍŘKA ÚSTÍ ZÁRUBNĚ JE ZÁVISLÁ NA POVRCHOVÉ ÚPRAVĚ ZDI – NAPŘ. TL. OBKLADU + OMÍTKA</b></li> <li><b>GENERÁLNÍ KLÍČ</b></li> </ul>	—	1 KS	—	—	—	1 KS	<b>NENAHRAZUJE DÍLENSKOU DOKUMENTACI !</b>
1 0 7 5 _ N V		V Ý P I S P S V – D V E Ř E V N I T Ě R N Í A D Ě L Í C Í P Ř Í Č K Y W C						LIST Č. 139/40	

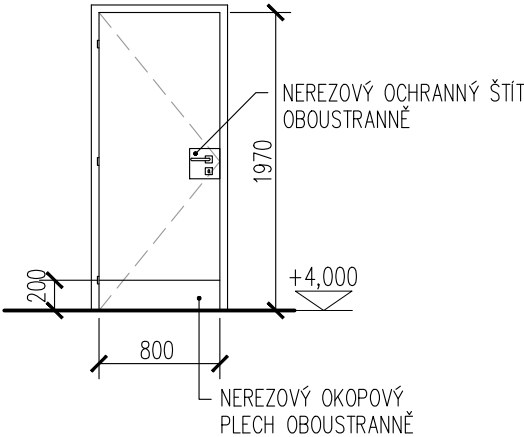
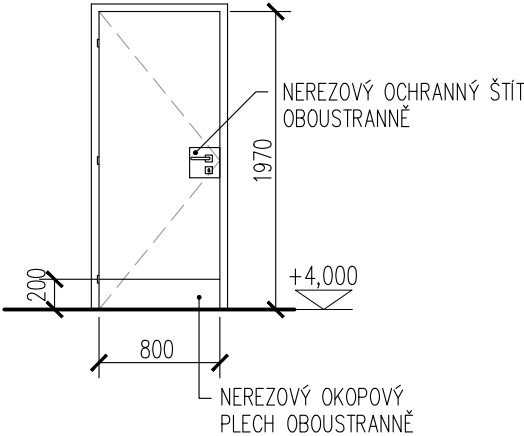


POL.	ZOBRAZENÍ	POPIS	PODLAŽÍ					KUSŮ CELKEM	POZNÁMKA
			1.PP (OS)	1.NP (OP)	2.NP (1P)	3.NP (2P)	STŘ.		
81Dv 1P.12	<div><b>A – SPECIFIKACE DVEŘÍ</b></div> <div>ZOBRAZENÍ ZE STRANY ZÁVĚSŮ, DVEŘE PRAVÉ</div> <div></div>	<div>HLADKÉ PLNÉ DŘEVĚNÉ DVEŘE 800/1970MM, STAVEBNÍ OTVOR 870x2005MM</div> <div><ul style="list-style-type: none"><li>- PLNÉ DVEŘE VNITŘNÍ DŘEVĚNÉ S POLODRÁŽKOU, HLADKÉ, JEDNOKŘÍDLOVÉ, KŘÍDLO JMENOVITÉ VEL. 800/1970MM</li><li>- POVRCHOVÁ ÚPRAVA, BARVA, ROZETY, DVEŘNÍ ZÁVĚSY, OKOPOVÝ PLECH, OCHRANNÝ ŠTÍT, ZARÁŽKA, PRÁH, PŘECHODOVÁ LIŠTA: VŠE DLE ÚVODNÍ SOUHRNNÉ SPECIFIKACE</li><li>- ZÁMEK: ZÁMEK ELEKTROMECHANICKÝ, ČTEČKA PRO VSTUP NA KARTU</li><li>- KOVÁNÍ: KOULE-KLIKA (ZE STRANY MÍSTN.Č. 1P.12)</li><li>- ZÁRUBEŇ: OCELOVÁ ZÁRUBEŇ PRO DODATEČNOU MONTÁŽ-DZD, VEL. 800/1970MM PRO ZDĚNOU STĚNU TL. 200MM</li><li>- ŠÍŘKA ÚSTÍ ZÁRUBNĚ JE ZÁVISLÁ NA POVRCHOVÉ ÚPRAVĚ ZDI – NAPŘ. TL. OBKLADU + OMÍTKA</li><li>- ELEKTROMECHANICKÝ ZÁMEK + ČTEČKA KARET (DLE PROJEKTU SLABOPROUDÝCH ROZVODŮ)</li><li>- GENERÁLNÍ KLÍČ</li></ul></div>	—	—	1 KS	—	—	1 KS	<div>NENAHRAZUJE DÍLENSKOU DOKUMENTACI !</div> <div>2.NP</div>
82Dv 1P.11	<div><b>A – SPECIFIKACE DVEŘÍ</b></div> <div>ZOBRAZENÍ ZE STRANY ZÁVĚSŮ, DVEŘE LEVÉ</div> <div></div>	<div>HLADKÉ PLNÉ DŘEVĚNÉ DVEŘE 800/1970MM, STAVEBNÍ OTVOR 870x2005MM</div> <div><ul style="list-style-type: none"><li>- PLNÉ DVEŘE VNITŘNÍ DŘEVĚNÉ S POLODRÁŽKOU, HLADKÉ, JEDNOKŘÍDLOVÉ, KŘÍDLO JMENOVITÉ VEL. 800/1970MM</li><li>- POVRCHOVÁ ÚPRAVA, BARVA, ROZETY, DVEŘNÍ ZÁVĚSY, OKOPOVÝ PLECH, OCHRANNÝ ŠTÍT, ZARÁŽKA, PRÁH, PŘECHODOVÁ LIŠTA: VŠE DLE ÚVODNÍ SOUHRNNÉ SPECIFIKACE</li><li>- ZÁMEK: ZÁMEK ELEKTROMECHANICKÝ, ČTEČKA PRO VSTUP NA KARTU</li><li>- KOVÁNÍ: KOULE-KLIKA (ZE STRANY MÍSTN.Č. 1P.11)</li><li>- ZÁRUBEŇ: OCELOVÁ ZÁRUBEŇ PRO DODATEČNOU MONTÁŽ-DZD, VEL. 800/1970MM PRO ZDĚNOU STĚNU TL. 200MM</li><li>- ŠÍŘKA ÚSTÍ ZÁRUBNĚ JE ZÁVISLÁ NA POVRCHOVÉ ÚPRAVĚ ZDI – NAPŘ. TL. OBKLADU + OMÍTKA</li><li>- ELEKTROMECHANICKÝ ZÁMEK + ČTEČKA KARET (DLE PROJEKTU SLABOPROUDÝCH ROZVODŮ)</li><li>- GENERÁLNÍ KLÍČ</li></ul></div>	—	—	1 KS	—	—	1 KS	<div>NENAHRAZUJE DÍLENSKOU DOKUMENTACI !</div> <div>2.NP</div>
1 0 7 5 _ N V		V Ý P I S P S V – D V E Ř E V N I T Ě R Ň Í A D Ě L Í C Í P Ř Í Č K Y W C						LIST Č. 139/42	

[illegible]

POL.	ZOBRAZENÍ	POPIS	PODLAŽÍ					KUSŮ CELKEM	POZNÁMKA
			1.PP (OS)	1.NP (OP)	2.NP (1P)	3.NP (2P)	STŘ.		
<div>85Dv 1P.07</div>	<div>A – SPECIFIKACE DVEŘÍ</div> <div>ZOBRAZENÍ ZE STRANY ZÁVĚSŮ, DVEŘE LEVÉ</div> <div></div>	<div>HLADKÉ PLNÉ DŘEVĚNÉ DVEŘE 800/1970MM, STAVEBNÍ OTVOR 870x2005MM</div> <div><div>– PLNÉ DVEŘE VNITŘNÍ DŘEVĚNÉ S POLODRÁŽKOU, HLADKÉ, JEDNOKŘÍDLOVÉ, KŘÍDLO JMENOVITÉ VEL. 800/1970MM</div><div>– POVRCHOVÁ ÚPRAVA, BARVA, ROZETY, DVEŘNÍ ZÁVĚSY, OKOPOVÝ PLECH, OCHRANNÝ ŠTÍT, ZARÁŽKA, PRÁH, PŘECHODOVÁ LIŠTA: VŠE DLE ÚVODNÍ SOUHRNNÉ SPECIFIKACE</div><div>– ZÁMEK: ZÁMEK ELEKTROMECHANICKÝ, ČTEČKA PRO VSTUP NA KARTU</div><div>– KOVÁNÍ: KOULE–KLIKA (ZE STRANY MÍSTN.Č. 1P.07)</div><div>– ZÁRUBEŇ: OCELOVÁ ZÁRUBEŇ PRO DODATEČNOU MONTÁŽ–DZD, VEL. 800/1970MM PRO ZDĚNOU STĚNU TL. 200MM</div><div>– ŠÍŘKA ÚSTÍ ZÁRUBNĚ JE ZÁVISLÁ NA POVRCHOVÉ ÚPRAVĚ ZDI – NAPŘ. TL. OBKLADU + OMÍTKA</div><div>– ELEKTROMECHANICKÝ ZÁMEK + ČTEČKA KARET (DLE PROJEKTU SLABOPROUDÝCH ROZVODŮ)</div><div>– GENERÁLNÍ KLÍČ</div></div>	–	–	1 KS	–	–	1 KS	<div>NENAHAZUJE DILENSKOU DOKUMENTACI !</div> <div>2.NP</div>
<div>86Dv 1P.06</div>	<div>A – SPECIFIKACE DVEŘÍ</div> <div>ZOBRAZENÍ ZE STRANY ZÁVĚSŮ, DVEŘE LEVÉ</div> <div></div>	<div>HLADKÉ PLNÉ DŘEVĚNÉ DVEŘE 800/1970MM, STAVEBNÍ OTVOR 870x2005MM</div> <div><div>– PLNÉ DVEŘE VNITŘNÍ DŘEVĚNÉ S POLODRÁŽKOU, HLADKÉ, JEDNOKŘÍDLOVÉ, KŘÍDLO JMENOVITÉ VEL. 800/1970MM</div><div>– POVRCHOVÁ ÚPRAVA, BARVA, ROZETY, DVEŘNÍ ZÁVĚSY, OKOPOVÝ PLECH, OCHRANNÝ ŠTÍT, ZARÁŽKA, PRÁH, PŘECHODOVÁ LIŠTA: VŠE DLE ÚVODNÍ SOUHRNNÉ SPECIFIKACE</div><div>– ZÁMEK: ZÁMEK ELEKTROMECHANICKÝ, ČTEČKA PRO VSTUP NA KARTU</div><div>– KOVÁNÍ: KOULE–KLIKA (ZE STRANY MÍSTN.Č. 1P.06)</div><div>– ZÁRUBEŇ: OCELOVÁ ZÁRUBEŇ PRO DODATEČNOU MONTÁŽ–DZD, VEL. 800/1970MM PRO ZDĚNOU STĚNU TL. 200MM</div><div>– ŠÍŘKA ÚSTÍ ZÁRUBNĚ JE ZÁVISLÁ NA POVRCHOVÉ ÚPRAVĚ ZDI – NAPŘ. TL. OBKLADU + OMÍTKA</div><div>– ELEKTROMECHANICKÝ ZÁMEK + ČTEČKA KARET (DLE PROJEKTU SLABOPROUDÝCH ROZVODŮ)</div><div>– GENERÁLNÍ KLÍČ</div></div>	–	–	1 KS	–	–	1 KS	<div>NENAHAZUJE DILENSKOU DOKUMENTACI !</div> <div>2.NP</div>
1 0 7 5 _ N V		V Ý P I S   P S V – D V E Ř E   V N I T Ě R ň Í   A   D Ě L Í C Í   P Ř Í Č K Y   W C							LIST Č. 139/44

POL.	ZOBRAZENÍ	POPIS	PODLAŽÍ					KUSŮ CELKEM	POZNÁMKA
			1.PP (OS)	1.NP (OP)	2.NP (1P)	3.NP (2P)	STŘ.		
87Dv 1P.05	<b>A – SPECIFIKACE DVEŘÍ</b>  ZOBRAZENÍ ZE STRANY ZÁVĚSŮ, DVEŘE LEVÉ  	HLADKÉ PLNÉ <b>DŘEVĚNÉ DVEŘE</b> 800/1970MM, STAVEBNÍ OTVOR 870x2005MM  <ul style="list-style-type: none"><li>- PLNÉ DVEŘE VNITŘNÍ DŘEVĚNÉ S POLODRÁŽKOU, HLADKÉ, JEDNOKŘÍDLOVÉ, KŘÍDLO JMENOVITÉ VEL. 800/1970MM</li><li>- POVRCHOVÁ ÚPRAVA, BARVA, ROZETY, DVEŘNÍ ZÁVĚSY, OKOPOVÝ PLECH, OCHRANNÝ ŠTÍT, ZARÁŽKA, PRÁH, PŘECHODOVÁ LIŠTA: VŠE DLE ÚVODNÍ SOUHRNNÉ SPECIFIKACE</li><li>- ZÁMEK: ZÁMEK ELEKTROMECHANICKÝ, ČTEČKA PRO VSTUP NA KARTU</li><li>- KOVÁNÍ: KOULE-KLIKA (ZE STRANY MÍSTN.Č. 1P.05)</li><li>- ZÁRUBEŇ: OCELOVÁ ZÁRUBEŇ PRO DODATEČNOU MONTÁŽ-DZD, VEL. 800/1970MM PRO ZDĚNOU STĚNU TL. 200MM</li><li>- <b>ŠÍŘKA ÚSTÍ ZÁRUBNĚ JE ZÁVISLÁ NA POVRCHOVÉ ÚPRAVĚ ZDI – NAPŘ. TL. OBKLADU + OMÍTKA</b></li><li>- <b>ELEKTROMECHANICKÝ ZÁMEK + ČTEČKA KARET (DLE PROJEKTU SLABOPROUDÝCH ROZVODŮ)</b></li><li>- <b>GENERÁLNÍ KLÍČ</b></li></ul>	—	—	1 KS	—	—	1 KS	NENAHRAZUJE DÍLENSKOU DOKUMENTACI !  <b>2.NP</b>
88Dv 1P.34	<b>A – SPECIFIKACE DVEŘÍ</b>  ZOBRAZENÍ ZE STRANY ZÁVĚSŮ, DVEŘE LEVÉ  	HLADKÉ PLNÉ <b>DŘEVĚNÉ DVEŘE</b> 800/1970MM, STAVEBNÍ OTVOR 870x2005MM  <ul style="list-style-type: none"><li>- PLNÉ DVEŘE VNITŘNÍ DŘEVĚNÉ S POLODRÁŽKOU, HLADKÉ, JEDNOKŘÍDLOVÉ, KŘÍDLO JMENOVITÉ VEL. 800/1970MM</li><li>- POVRCHOVÁ ÚPRAVA, BARVA, ROZETY, DVEŘNÍ ZÁVĚSY, OKOPOVÝ PLECH, OCHRANNÝ ŠTÍT, ZARÁŽKA, PRÁH, PŘECHODOVÁ LIŠTA: VŠE DLE ÚVODNÍ SOUHRNNÉ SPECIFIKACE</li><li>- ZÁMEK: ZÁMEK ELEKTROMECHANICKÝ, ČTEČKA PRO VSTUP NA KARTU</li><li>- KOVÁNÍ: KOULE-KLIKA (ZE STRANY MÍSTN.Č. 1P.34)</li><li>- ZÁRUBEŇ: OCELOVÁ ZÁRUBEŇ PRO DODATEČNOU MONTÁŽ-DZD, VEL. 800/1970MM PRO ZDĚNOU STĚNU TL. 200MM</li><li>- <b>ŠÍŘKA ÚSTÍ ZÁRUBNĚ JE ZÁVISLÁ NA POVRCHOVÉ ÚPRAVĚ ZDI – NAPŘ. TL. OBKLADU + OMÍTKA</b></li><li>- <b>ELEKTROMECHANICKÝ ZÁMEK + ČTEČKA KARET (DLE PROJEKTU SLABOPROUDÝCH ROZVODŮ)</b></li><li>- <b>GENERÁLNÍ KLÍČ</b></li></ul>	—	—	1 KS	—	—	1 KS	NENAHRAZUJE DÍLENSKOU DOKUMENTACI !  <b>2.NP</b>
1 0 7 5 _ N V		V Ý P I S P S V – D V E Ř E V N I T Ě R N Í A D Ě L Í C Í P Ř Í Č K Y W C						LIST Č. 139/45	

POL.	ZOBRAZENÍ	POPIS	PODLAŽÍ					KUSŮ CELKEM	POZNÁMKA
			1.PP (OS)	1.NP (OP)	2.NP (1P)	3.NP (2P)	STŘ.		
89Dv 1P.35	<div><div><div>A – SPECIFIKACE DVEŘÍ</div><div>ZOBRAZENÍ ZE STRANY ZÁVĚSŮ, DVEŘE LEVÉ</div><div></div></div></div>	<div><div>HLADKÉ PLNÉ DŘEVĚNÉ DVEŘE 800/1970MM, STAVEBNÍ OTVOR 870x2005MM</div><div><ul style="list-style-type: none"><li>PLNÉ DVEŘE VNITŘNÍ DŘEVĚNÉ S POLODRÁŽKOU, HLADKÉ, JEDNOKŘÍDLOVÉ, KŘÍDLO JMENOVITÉ VEL. 800/1970MM</li><li>POVRCHOVÁ ÚPRAVA, BARVA, ROZETY, DVEŘNÍ ZÁVĚSY, OKOPOVÝ PLECH, OCHRANNÝ ŠTÍT, ZARÁŽKA, PRÁH, PŘECHODOVÁ LIŠTA: VŠE DLE ÚVODNÍ SOUHRNNÉ SPECIFIKACE</li><li>ZÁMEK: ZÁMEK ELEKTROMECHANICKÝ, ČTEČKA PRO VSTUP NA KARTU</li><li>KOVÁNÍ: KOULE–KLIKA (ZE STRANY MÍSTN.Č. 1P.35)</li><li>ZÁRUBEŇ: OCELOVÁ ZÁRUBEŇ PRO DODATEČNOU MONTÁŽ–DZD, VEL. 800/1970MM PRO ZDĚNOU STĚNU TL. 200MM</li><li>ŠÍŘKA ÚSTÍ ZÁRUBNĚ JE ZÁVISLÁ NA POVRCHOVÉ ÚPRAVĚ ZDI – NAPŘ. TL. OBKLADU + OMÍTKA</li><li>ELEKTROMECHANICKÝ ZÁMEK + ČTEČKA KARET (DLE PROJEKTU SLABOPROUDÝCH ROZVODŮ)</li><li>GENERÁLNÍ KLÍČ</li></ul></div></div>	—	—	1 KS	—	—	1 KS	NENAHRAZUJE DÍLENSKOU DOKUMENTACI !
90Dv 1P.36	<div><div><div>A – SPECIFIKACE DVEŘÍ</div><div>ZOBRAZENÍ ZE STRANY ZÁVĚSŮ, DVEŘE LEVÉ</div><div></div></div></div>	<div><div>HLADKÉ PLNÉ DŘEVĚNÉ DVEŘE 800/1970MM, STAVEBNÍ OTVOR 870x2005MM</div><div><ul style="list-style-type: none"><li>PLNÉ DVEŘE VNITŘNÍ DŘEVĚNÉ S POLODRÁŽKOU, HLADKÉ, JEDNOKŘÍDLOVÉ, KŘÍDLO JMENOVITÉ VEL. 800/1970MM</li><li>POVRCHOVÁ ÚPRAVA, BARVA, ROZETY, DVEŘNÍ ZÁVĚSY, OKOPOVÝ PLECH, OCHRANNÝ ŠTÍT, ZARÁŽKA, PRÁH, PŘECHODOVÁ LIŠTA: VŠE DLE ÚVODNÍ SOUHRNNÉ SPECIFIKACE</li><li>ZÁMEK: ZÁMEK ELEKTROMECHANICKÝ, ČTEČKA PRO VSTUP NA KARTU</li><li>KOVÁNÍ: KOULE–KLIKA (ZE STRANY MÍSTN.Č. 1P.36)</li><li>ZÁRUBEŇ: OCELOVÁ ZÁRUBEŇ PRO DODATEČNOU MONTÁŽ–DZD, VEL. 800/1970MM PRO ZDĚNOU STĚNU TL. 200MM</li><li>ŠÍŘKA ÚSTÍ ZÁRUBNĚ JE ZÁVISLÁ NA POVRCHOVÉ ÚPRAVĚ ZDI – NAPŘ. TL. OBKLADU + OMÍTKA</li><li>ELEKTROMECHANICKÝ ZÁMEK + ČTEČKA KARET (DLE PROJEKTU SLABOPROUDÝCH ROZVODŮ)</li><li>GENERÁLNÍ KLÍČ</li></ul></div></div>	—	—	1 KS	—	—	1 KS	NENAHRAZUJE DÍLENSKOU DOKUMENTACI !
1 0 7 5 _ N V		V Ý P I S P S V – D V E Ř E V N I T Ě Ř N Í A D Ě L Í C Í P Ř Í Č K Y W C						LIST Č. 139/46	









[illegible]

[illegible]

[illegible]







POL.	ZOBRAZENÍ	POPIS	PODLAŽÍ					KUSŮ CELKEM	POZNÁMKA
			1.PP (OS)	1.NP (OP)	2.NP (1P)	3.NP (2P)	STR.		
107D 1P.26	<div>A – SPECIFIKACE DVEŘÍ</div> <div>ZOBRAZENÍ ZE STRANY ZÁVĚSŮ, DVEŘE PRAVÉ</div> <div><p>NEREZOVÝ OCHRANNÝ ŠTÍT OBOUSTRANĚ</p><p>DVEŘNÍ MŘÍŽKA 500x150 MM – DODÁVKA VZT</p><p>NEREZOVÝ OKOPOVÝ PLECH OBOUSTRANĚ</p></div>	<div>HLADKÉ PLNÉ DŘEVĚNÉ DVEŘE 800/1970MM, STAVEBNÍ OTVOR 870x2005MM</div> <div><ul style="list-style-type: none"><li>– PLNÉ DVEŘE VNITŘNÍ DŘEVĚNÉ S POLODRÁŽKOU, HLADKÉ, JEDNOKŘÍDLOVÉ, KŘÍDLO JMENOVITÉ VEL. 800/1970MM</li><li>– POVRCHOVÁ ÚPRAVA, BARVA, ROZETY, DVEŘNÍ ZÁVĚSY, OKOPOVÝ PLECH, OCHRANNÝ ŠTÍT, ZARÁŽKA, PRÁH, PŘECHODOVÁ LIŠTA: VŠE DLE ÚVODNÍ SOUHRNNÉ SPECIFIKACE</li><li>– ZÁMEK: ZÁMEK ELEKTROMECHANICKÝ, ČTEČKA PRO VSTUP NA KARTU</li><li>– KOVÁNÍ: KOULE-KLIKA (ZE STRANY MÍSTN.Č. 1P.26)</li><li>– ZÁRUBEŇ: OCELOVÁ ZÁRUBEŇ PRO DODATEČNOU MONTÁŽ-DZD, VEL. 800/1970MM PRO ZDĚNOU PŘÍČKU TL. 150MM</li><li>– ŠÍŘKA ÚSTÍ ZÁRUBNĚ JE ZÁVISLÁ NA POVRCHOVÉ ÚPRAVĚ ZDI – NAPŘ. TL. OBKLADU + OMÍTKA</li><li>– ELEKTROMECHANICKÝ ZÁMEK + ČTEČKA KARET (DLE PROJEKTU SLABOPROUDÝCH ROZVODŮ)</li><li>– GENERÁLNÍ KLÍČ</li></ul></div>	–	–	1 KS	–	–	1 KS	<div>NENAHAZUJE DÍLENSKOU DOKUMENTACI !</div> <div>2.NP</div>
108D 1P.26a	<div>A – SPECIFIKACE DVEŘÍ</div> <div>ZOBRAZENÍ ZE STRANY ZÁVĚSŮ, DVEŘE PRAVÉ</div> <div><p>NEREZOVÝ OCHRANNÝ ŠTÍT OBOUSTRANĚ</p><p>NEREZOVÝ OKOPOVÝ PLECH OBOUSTRANĚ</p></div>	<div>HLADKÉ PLNÉ DŘEVĚNÉ DVEŘE 700/1970MM, STAVEBNÍ OTVOR 770x2005MM</div> <div><ul style="list-style-type: none"><li>– PLNÉ DVEŘE VNITŘNÍ DŘEVĚNÉ S POLODRÁŽKOU, HLADKÉ, JEDNOKŘÍDLOVÉ, KŘÍDLO JMENOVITÉ VEL. 700/1970MM</li><li>– POVRCHOVÁ ÚPRAVA, BARVA, ROZETY, DVEŘNÍ ZÁVĚSY, OKOPOVÝ PLECH, OCHRANNÝ ŠTÍT, ZARÁŽKA, PRÁH, PŘECHODOVÁ LIŠTA: VŠE DLE ÚVODNÍ SOUHRNNÉ SPECIFIKACE</li><li>– ZÁMEK: ZÁMEK PRO WC – TYP O/Z</li><li>– KOVÁNÍ: KLIKA-KLIKA</li><li>– ZÁRUBEŇ: OCELOVÁ ZÁRUBEŇ PRO DODATEČNOU MONTÁŽ-DZD, VEL. 700/1970MM PRO ZDĚNOU PŘÍČKU TL. 100MM</li><li>– ŠÍŘKA ÚSTÍ ZÁRUBNĚ JE ZÁVISLÁ NA POVRCHOVÉ ÚPRAVĚ ZDI – NAPŘ. TL. OBKLADU + OMÍTKA</li></ul></div>	–	–	1 KS	–	–	1 KS	<div>NENAHAZUJE DÍLENSKOU DOKUMENTACI !</div> <div>2.NP</div>
1 0 7 5 _ N V		V Ý P I S P S V – D V E Ř E V N I T Ě R N Í A D Ě L Í C Í P Ř Í Č K Y W C						LIST Č. 139/55	



[illegible]



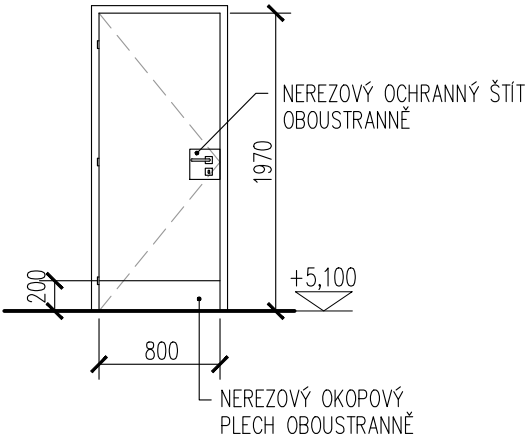
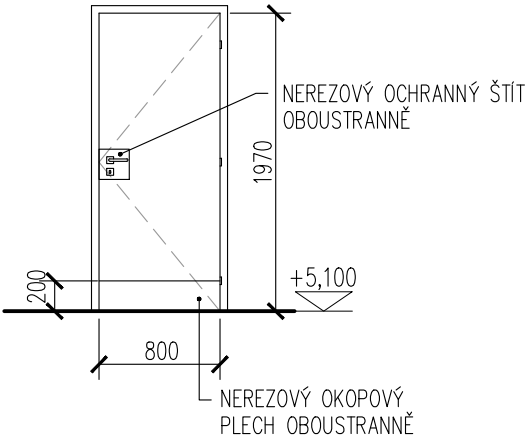


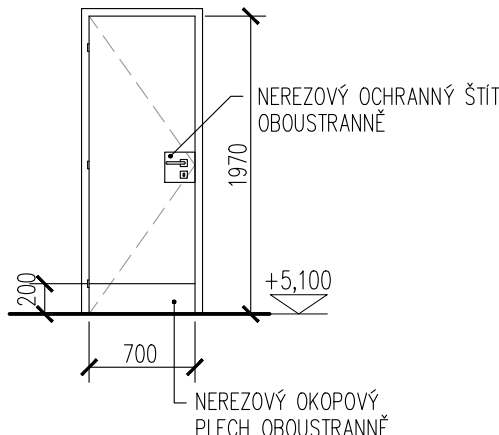
[illegible]

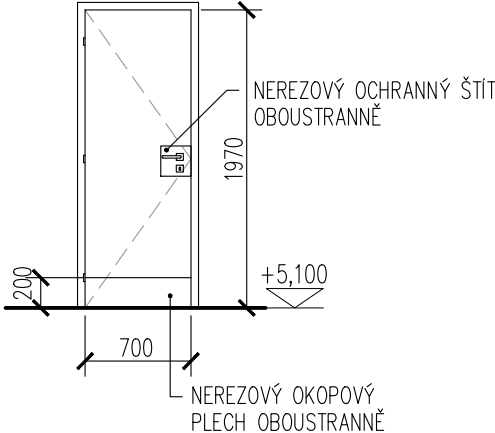
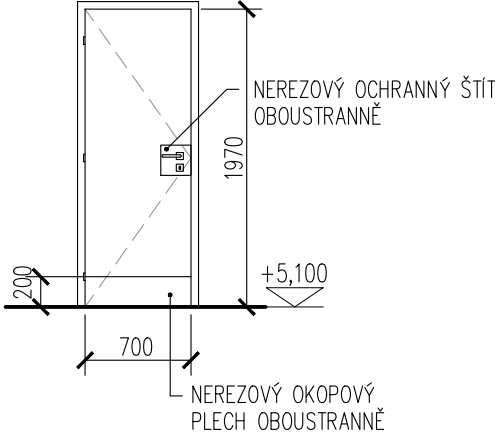


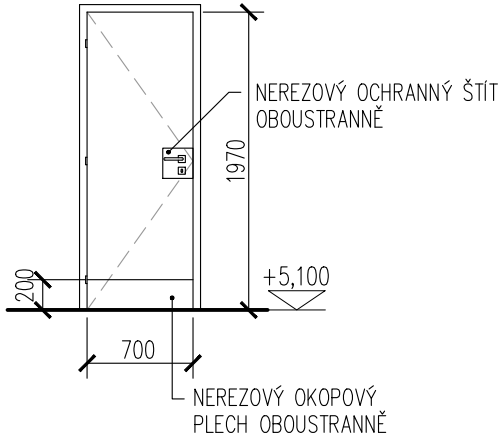




POL.	ZOBRAZENÍ	POPIS	PODLAŽÍ					KUSŮ CELKEM	POZNÁMKA
			1.PP (OS)	1.NP (OP)	2.NP (1P)	3.NP (2P)	STŘ.		
<div>123Dv</div> <div>2P.09</div>	<div>A – SPECIFIKACE DVEŘÍ</div> <div>ZOBRAZENÍ ZE STRANY ZÁVĚSŮ, DVEŘE LEVÉ</div> <div></div>	<div>HLADKÉ PLNÉ DŘEVĚNÉ DVEŘE 800/1970MM, STAVEBNÍ OTVOR 870x2005MM</div> <div><ul style="list-style-type: none"><li>– PLNÉ DVEŘE VNITŘNÍ DŘEVĚNÉ S POLODRÁŽKOU, HLADKÉ, JEDNOKŘÍDLOVÉ, KŘÍDLO JMENOVITÉ VEL. 800/1970MM</li><li>– POVRCHOVÁ ÚPRAVA, BARVA, ROZETY, DVEŘNÍ ZÁVĚSY, OKOPOVÝ PLECH, OCHRANNÝ ŠTÍT, ZARÁŽKA, PRÁH, PŘECHODOVÁ LIŠTA: VŠE DLE ÚVODNÍ SOUHRNNÉ SPECIFIKACE</li><li>– ZÁMEK: ZÁMEK ELEKTROMECHANICKÝ, ČTEČKA PRO VSTUP NA KARTU</li><li>– KOVÁNÍ: KOULE–KLIKA (ZE STRANY MÍSTN.Č. 2P.09)</li><li>– ZÁRUBEŇ: OCELOVÁ ZÁRUBEŇ PRO DODATEČNOU MONTÁŽ–DZD, VEL. 800/1970MM PRO ZDĚNOU STĚNU TL. 200MM</li><li>– ŠÍŘKA ÚSTÍ ZÁRUBNĚ JE ZÁVISLÁ NA POVRCHOVÉ ÚPRAVĚ ZDI – NAPŘ. TL. OBKLADU + OMÍTKA</li><li>– ELEKTROMECHANICKÝ ZÁMEK + ČTEČKA KARET (DLE PROJEKTU SLABOPROUDÝCH ROZVODŮ)</li><li>– GENERÁLNÍ KLÍČ</li></ul></div>	—	—	—	1 KS	—	1 KS	<div>NENAHRAZUJE DÍLENSKOU DOKUMENTACI !</div> <div>3.NP</div>
<div>124Dv</div> <div>2P.07</div>	<div>A – SPECIFIKACE DVEŘÍ</div> <div>ZOBRAZENÍ ZE STRANY ZÁVĚSŮ, DVEŘE PRAVÉ</div> <div></div>	<div>HLADKÉ PLNÉ DŘEVĚNÉ DVEŘE 800/1970MM, STAVEBNÍ OTVOR 870x2005MM</div> <div><ul style="list-style-type: none"><li>– PLNÉ DVEŘE VNITŘNÍ DŘEVĚNÉ S POLODRÁŽKOU, HLADKÉ, JEDNOKŘÍDLOVÉ, KŘÍDLO JMENOVITÉ VEL. 800/1970MM</li><li>– POVRCHOVÁ ÚPRAVA, BARVA, ROZETY, DVEŘNÍ ZÁVĚSY, OKOPOVÝ PLECH, OCHRANNÝ ŠTÍT, ZARÁŽKA, PRÁH, PŘECHODOVÁ LIŠTA: VŠE DLE ÚVODNÍ SOUHRNNÉ SPECIFIKACE</li><li>– ZÁMEK: ZÁMEK ELEKTROMECHANICKÝ, OVLÁDÁN Z EPS</li><li>– KOVÁNÍ: KLIKA–KOULE (ZE STRANY MÍSTN.Č. 2P.07)</li><li>– ZÁRUBEŇ: OCELOVÁ ZÁRUBEŇ PRO DODATEČNOU MONTÁŽ–DZD, VEL. 800/1970MM PRO ZDĚNOU STĚNU TL. 200MM</li><li>– ŠÍŘKA ÚSTÍ ZÁRUBNĚ JE ZÁVISLÁ NA POVRCHOVÉ ÚPRAVĚ ZDI – NAPŘ. TL. OBKLADU + OMÍTKA</li><li>– DVEŘE OTEVÍRÁ EPS (DLE PROJEKTU SLABOPROUDÝCH ROZVODŮ)</li><li>– GENERÁLNÍ KLÍČ</li></ul></div>	—	—	—	1 KS	—	1 KS	<div>NENAHRAZUJE DÍLENSKOU DOKUMENTACI !</div> <div>3.NP</div>
1 0 7 5 _ N V		V Ý P I S P S V – D V E Ř E V N I T Ě R Ň Í A D Ě L Í C Í P Ř Í Č K Y W C						LIST Č. 139/63	

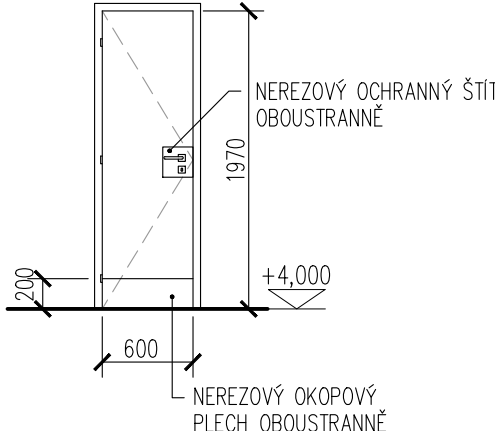
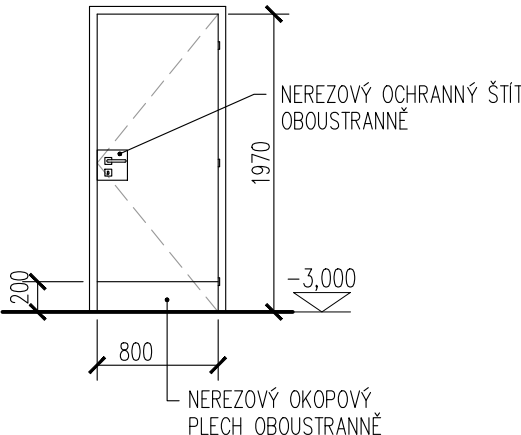
POL.	ZOBRAZENÍ	POPIS	PODLAŽÍ					KUSŮ CELKEM	POZNÁMKA
			1.PP (OS)	1.NP (OP)	2.NP (1P)	3.NP (2P)	STR.		
125DV —		POLOŽKA NEOBSAZENA							
126DV 2P.04a	<div>A – SPECIFIKACE DVEŘÍ</div> <div>ZOBRAZENÍ ZE STRANY ZÁVĚSŮ, DVEŘE LEVÉ</div> <div></div>	<div>HLADKÉ PLNÉ DŘEVĚNÉ DVEŘE 700/1970MM, STAVEBNÍ OTVOR 770x2005MM</div> <div><div>— PLNÉ DVEŘE VNITŘNÍ DŘEVĚNÉ S POLODRÁŽKOU, HLADKÉ, JEDNOKŘÍDLOVÉ, KŘÍDLO JMENOVITÉ VEL. 700/1970MM</div><div>— POVRCHOVÁ ÚPRAVA, BARVA, ROZETY, DVEŘNÍ ZÁVĚSY, OKOPOVÝ PLECH, OCHRANNÝ ŠTÍT, ZARÁŽKA, PRÁH, PŘECHODOVÁ LIŠTA: VŠE DLE ÚVODNÍ SOUHRNNÉ SPECIFIKACE</div><div>— ZÁMEK: ZÁMEK PRO WC – TYP O/Z</div><div>— KOVÁNÍ: KLIKA–KLIKA</div><div>— ZÁRUBEŇ: OCELOVÁ ZÁRUBEŇ PRO DODATEČNOU MONTÁŽ–DZD, VEL. 700/1970MM PRO ZDĚNOU PŘÍČKU TL. 100MM</div><div>— ŠÍŘKA ÚSTÍ ZÁRUBNĚ JE ZÁVISLÁ NA POVRCHOVÉ ÚPRAVĚ ZDI – NAPŘ. TL. OBKLADU + OMÍTKA</div></div> <div><div>—</div><div>—</div><div>—</div><div>1 KS</div><div>—</div><div>1 KS</div></div> <div>NENAHRAZUJE DÍLENSKOU DOKUMENTACI !</div> <div>3.NP</div>							
1 0 7 5 _ N V		V Ý P I S P S V – D V E Ř E V N I T Ě R N Í A D Ě L Í C Í P Ř Í Č K Y W C						LIST Č. 139/64	

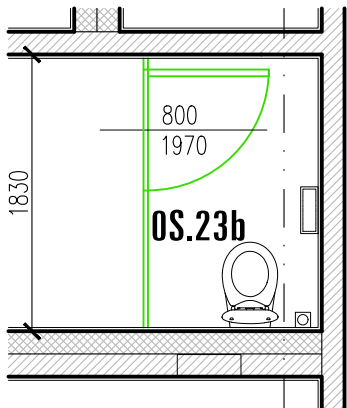
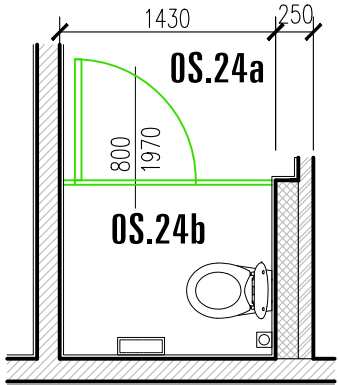
POL.	ZOBRAZENÍ	POPIS	PODLAŽÍ					KUSŮ CELKEM	POZNÁMKA
			1.PP (OS)	1.NP (OP)	2.NP (1P)	3.NP (2P)	STŘ.		
127DV 2P.04b	<div><div><div>A – SPECIFIKACE DVEŘÍ</div><div>ZOBRAZENÍ ZE STRANY ZÁVĚSŮ, DVEŘE LEVÉ</div><div></div></div></div>	<div><div>HLADKÉ PLNÉ DŘEVĚNÉ DVEŘE 700/1970MM, STAVEBNÍ OTVOR 770x2005MM</div><div><ul style="list-style-type: none"><li>– PLNÉ DVEŘE VNITŘNÍ DŘEVĚNÉ S POLODRÁŽKOU, HLADKÉ, JEDNOKŘÍDLOVÉ, KŘÍDLO JMENOVITÉ VEL. 700/1970MM</li><li>– POVRCHOVÁ ÚPRAVA, BARVA, ROZETY, DVEŘNÍ ZÁVĚSY, OKOPOVÝ PLECH, OCHRANNÝ ŠTÍT, ZARÁŽKA, PRÁH, PŘECHODOVÁ LIŠTA: VŠE DLE ÚVODNÍ SOUHRNNÉ SPECIFIKACE</li><li>– ZÁMEK: ZÁMEK PRO WC – TYP O/Z</li><li>– KOVÁNÍ: KLIKA-KLIKA</li><li>– ZÁRUBEŇ: OCELOVÁ ZÁRUBEŇ PRO DODATEČNOU MONTÁŽ-DZD, VEL. 700/1970MM PRO ZDĚNOU PŘÍČKU TL. 100MM</li><li>– ŠÍŘKA ÚSTÍ ZÁRUBNĚ JE ZÁVISLÁ NA POVRCHOVÉ ÚPRAVĚ ZDI – NAPŘ. TL. OBKLADU + OMÍTKA</li></ul></div></div>	—	—	—	1 KS	—	1 KS	<div>NENAHRAZUJE DÍLENSKOU DOKUMENTACI !</div> <div>3.NP</div>
128DV 2P.04c	<div><div><div>A – SPECIFIKACE DVEŘÍ</div><div>ZOBRAZENÍ ZE STRANY ZÁVĚSŮ, DVEŘE LEVÉ</div><div></div></div></div>	<div><div>HLADKÉ PLNÉ DŘEVĚNÉ DVEŘE 700/1970MM, STAVEBNÍ OTVOR 770x2005MM</div><div><ul style="list-style-type: none"><li>– PLNÉ DVEŘE VNITŘNÍ DŘEVĚNÉ S POLODRÁŽKOU, HLADKÉ, JEDNOKŘÍDLOVÉ, KŘÍDLO JMENOVITÉ VEL. 700/1970MM</li><li>– POVRCHOVÁ ÚPRAVA, BARVA, ROZETY, DVEŘNÍ ZÁVĚSY, OKOPOVÝ PLECH, OCHRANNÝ ŠTÍT, ZARÁŽKA, PRÁH, PŘECHODOVÁ LIŠTA: VŠE DLE ÚVODNÍ SOUHRNNÉ SPECIFIKACE</li><li>– ZÁMEK: ZÁMEK PRO WC – TYP O/Z</li><li>– KOVÁNÍ: KLIKA-KLIKA</li><li>– ZÁRUBEŇ: OCELOVÁ ZÁRUBEŇ PRO DODATEČNOU MONTÁŽ-DZD, VEL. 700/1970MM PRO ZDĚNOU PŘÍČKU TL. 100MM</li><li>– ŠÍŘKA ÚSTÍ ZÁRUBNĚ JE ZÁVISLÁ NA POVRCHOVÉ ÚPRAVĚ ZDI – NAPŘ. TL. OBKLADU + OMÍTKA</li></ul></div></div>	—	—	—	1 KS	—	1 KS	<div>NENAHRAZUJE DÍLENSKOU DOKUMENTACI !</div> <div>3.NP</div>
1 0 7 5 _ N V		V Ý P I S P S V – D V E Ř E V N I T Ě R N Í A D Ě L Í C Í P Ř Í Č K Y W C						LIST Č. 139/65	

POL.	ZOBRAZENÍ	POPIS	PODLAŽÍ					KUSŮ CELKEM	POZNÁMKA
			1.PP (OS)	1.NP (OP)	2.NP (1P)	3.NP (2P)	STR.		
<div>129Dv</div> <div>—</div>		POLOŽKA NEOBSAZENA							
<div>130Dv</div> <div>2P.05a</div>	<div>A – SPECIFIKACE DVEŘÍ</div> <div>ZOBRAZENÍ ZE STRANY ZÁVĚSŮ, DVEŘE LEVÉ</div> <div></div>	<div>HLADKÉ PLNÉ DŘEVĚNÉ DVEŘE 700/1970MM, STAVEBNÍ OTVOR 770x2005MM</div> <div><div>– PLNÉ DVEŘE VNITŘNÍ DŘEVĚNÉ S POLODRÁŽKOU, HLADKÉ, JEDNOKŘÍDLOVÉ, KŘÍDLO JMENOVITÉ VEL. 700/1970MM</div><div>– POVRCHOVÁ ÚPRAVA, BARVA, ROZETY, DVEŘNÍ ZÁVĚSY, OKOPOVÝ PLECH, OCHRANNÝ ŠTÍT, ZARÁŽKA, PRÁH, PŘECHODOVÁ LIŠTA: VŠE DLE ÚVODNÍ SOUHRNNÉ SPECIFIKACE</div><div>– ZÁMEK: ZÁMEK PRO WC – TYP O/Z</div><div>– KOVÁNÍ: KLIKA–KLIKA</div><div>– ZÁRUBEŇ: OCELOVÁ ZÁRUBEŇ PRO DODATEČNOU MONTÁŽ–DZD, VEL. 700/1970MM PRO ZDĚNOU PŘÍČKU TL. 100MM</div><div>– ŠÍŘKA ÚSTÍ ZÁRUBNĚ JE ZÁVISLÁ NA POVRCHOVÉ ÚPRAVĚ ZDI – NAPŘ. TL. OBKLADU + OMÍTKA</div></div>	—	—	—	1 KS	—	1 KS	<div>NENAHRAZUJE DILENSKOU DOKUMENTACI !</div> <div>3.NP</div>
1 0 7 5 _ N V		V Ý P I S P S V – D V E Ř E V N I T Ě R N Í A D Ě L Í C Í P Ř Í Č K Y W C	LIST Č. 139/66						





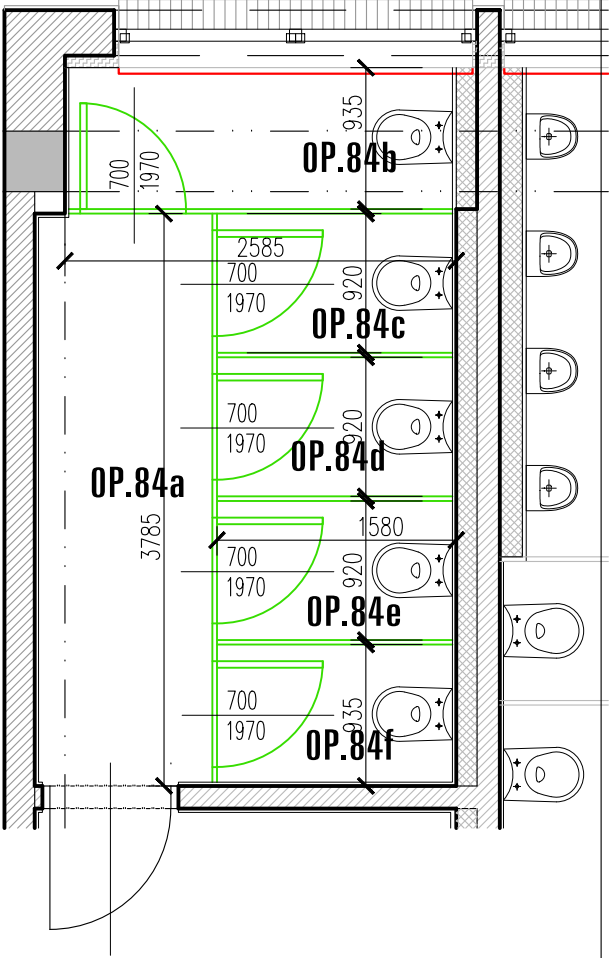
POL.	ZOBRAZENÍ	POPIS	PODLAŽÍ					KUSŮ CELKEM	POZNÁMKA
			1.PP (OS)	1.NP (OP)	2.NP (1P)	3.NP (2P)	STŘ.		
<div>135Dy 1P.44</div>	<div>A – SPECIFIKACE DVEŘÍ</div> <div>ZOBRAZENÍ ZE STRANY ZÁVĚSŮ, DVEŘE LEVÉ</div> <div></div>	<div>HLADKÉ PLNÉ DŘEVĚNÉ DVEŘE 600/1970MM, STAVEBNÍ OTVOR 670x2005MM</div> <div><div>– PLNÉ DVEŘE VNITŘNÍ DŘEVĚNÉ S POLODRÁŽKOU, HLADKÉ, JEDNOKŘÍDLOVÉ, KŘÍDLO JMENOVITÉ VEL. 600/1970MM</div><div>– POVRCHOVÁ ÚPRAVA, BARVA, ROZETY, DVEŘNÍ ZÁVĚSY, ZÁMEK, OKOPOVÝ PLECH, OCHRANNÝ ŠTÍT, ZARÁŽKA, PRÁH, PŘECHODOVÁ LIŠTA: VŠE DLE ÚVODNÍ SOUHRNNÉ SPECIFIKACE</div><div>– KOVÁNÍ: KLIKA–KOULE (ZE STRANY MÍSTN.Č. 1P.38)</div><div>– ZÁRUBEŇ: OCELOVÁ ZÁRUBEŇ PRO DODATEČNOU MONTÁŽ–DZD, VEL. 600/1970MM PRO ZDĚNOU PŘÍČKU TL. 100MM</div><div>– ŠÍŘKA ÚSTÍ ZÁRUBNĚ JE ZÁVISLÁ NA POVRCHOVÉ ÚPRAVĚ ZDI – NAPŘ. TL. OBKLADU + OMÍTKA</div><div>– GENERÁLNÍ KLÍČ</div></div>	–	1 KS	–	–	–	1 KS	1.NP
<div>136Dy OS.24a</div>	<div>A – SPECIFIKACE DVEŘÍ</div> <div>ZOBRAZENÍ ZE STRANY ZÁVĚSŮ, DVEŘE PRAVÉ</div> <div></div>	<div>HLADKÉ PLNÉ DŘEVĚNÉ DVEŘE 800/1970MM, STAVEBNÍ OTVOR 870x2005MM</div> <div><div>– PLNÉ DVEŘE VNITŘNÍ DŘEVĚNÉ S POLODRÁŽKOU, HLADKÉ, JEDNOKŘÍDLOVÉ, KŘÍDLO JMENOVITÉ VEL. 800/1970MM</div><div>– POVRCHOVÁ ÚPRAVA, BARVA, ROZETY, DVEŘNÍ ZÁVĚSY, ZÁMEK, OKOPOVÝ PLECH, OCHRANNÝ ŠTÍT, ZARÁŽKA, PRÁH, PŘECHODOVÁ LIŠTA: VŠE DLE ÚVODNÍ SOUHRNNÉ SPECIFIKACE</div><div>– KOVÁNÍ: KLIKA–KOULE (ZE STRANY MÍSTN.Č. OS.24a)</div><div>– ZÁRUBEŇ: OCELOVÁ ZÁRUBEŇ PRO DODATEČNOU MONTÁŽ–DZD, VEL. 800/1970MM PRO ZDĚNOU PŘÍČKU TL. 100MM</div><div>– ŠÍŘKA ÚSTÍ ZÁRUBNĚ JE ZÁVISLÁ NA POVRCHOVÉ ÚPRAVĚ ZDI – NAPŘ. TL. OBKLADU + OMÍTKA</div><div>– GENERÁLNÍ KLÍČ</div></div>	1 KS	–	–	–	–	1 KS	
1 0 7 5 _ N V		V Ý P I S P S V – D V E Ř E V N I T Ě Ř N Í A D Ě L Í C Í P Ř Í Č K Y W C					LIST Č. 139/69		

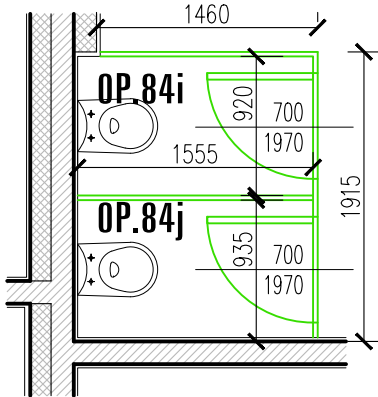
POL.	ZOBRAZENÍ	POPIS	PODLAŽÍ					KUSŮ CELKEM	POZNÁMKA
			1.PP	1.NP	2.NP	3.NP	STŘ.		
<div>1 WC</div>	<div>PŮDORYS:</div> <div></div>	<div>DĚLÍCÍ STĚNA PRO WC, S DVEŘMI ŠÍŘKY 800MM</div> <div><div>– SANITÁRNÍ DĚLÍCÍ STĚNY JSOU NAVRŽENY V KONSTRUKČNÍM SYSTÉMU, KTERÝ POUŽÍVÁ DESKY Z VYSOKOTLAKÉHO LAMINÁTU OBOUSTRANĚ POTAŽENÉ MELAMINOVOU FÓLIÍ – DLE ÚVODNÍ SPECIFIKACE.</div></div>	3,75 m2	–	–	–	–	3,75 m2	<div>NENAHRAZUJE DÍLENSKOU DOKUMENTACI !</div>
<div>2 WC</div>	<div>PŮDORYS:</div> <div></div>	<div>DĚLÍCÍ STĚNA PRO WC, S DVEŘMI ŠÍŘKY 800MM</div> <div><div>– SANITÁRNÍ DĚLÍCÍ STĚNY JSOU NAVRŽENY V KONSTRUKČNÍM SYSTÉMU, KTERÝ POUŽÍVÁ DESKY Z VYSOKOTLAKÉHO LAMINÁTU OBOUSTRANĚ POTAŽENÉ MELAMINOVOU FÓLIÍ – DLE ÚVODNÍ SPECIFIKACE.</div></div>	1x 2,95 m2	–	–	–	–	2,95 m2	<div>NENAHRAZUJE DÍLENSKOU DOKUMENTACI !</div>
1 0 7 5 _ N V		V Ý P I S P S V – D V E Ř E V N I T Ř N Í A D Ě L Í C Í P Ř Í Č K Y W C							L I S T Č. 139/70







POL.	ZOBRAZENÍ	POPIS	PODLAŽÍ					KUSŮ CELKEM	POZNÁMKA
			1.PP	1.NP	2.NP	3.NP	STR.		
<div data-bbox="40 263 105 327"> <div>7</div> <div>WC</div> </div>		<p>DĚLÍCÍ STĚNY PRO WC, S DVEŘMI ŠÍŘKY 700MM</p> <ul style="list-style-type: none"> <li>SANITÁRNÍ DĚLÍCÍ STĚNY JSOU NAVRŽENY V KONSTRUKČNÍM SYSTÉMU, KTERÝ POUŽÍVÁ DESKY Z VYSOKOTLAKÉHO LAMINÁTU OBOUSTRANNĚ POTAŽENÉ MELAMINOVOU FÓLIÍ – DLE ÚVODNÍ SPECIFIKACE.</li> </ul>	—	22,90 m2	—	—	—	22,90 m2	<div data-bbox="1879 253 2094 303"> NENAHRAZUJE DÍLENSKOU DOKUMENTACI ! </div>
1 0 7 5 _ N V		V Ý P I S   P S V – D V E Ř E   V N I T Ř N Í   A   D Ě L Í C Í   P Ř Í Č K Y   W C							LIST Č. 139/73

POL.	ZOBRAZENÍ	POPIS	PODLAŽÍ					KUSŮ CELKEM	POZNÁMKA
			1.PP	1.NP	2.NP	3.NP	STŘ.		
<div>8 WC</div>		<p>DĚLÍCÍ STĚNY PRO WC, S DVEŘMI ŠÍŘKY 700MM</p> <ul style="list-style-type: none"><li>SANITÁRNÍ DĚLÍCÍ STĚNY JSOU NAVRŽENY V KONSTRUKČNÍM SYSTÉMU, KTERÝ POUŽÍVÁ DESKY Z VYSOKOTLAKÉHO LAMINÁTU OBOUSTRANNĚ POTAŽENÉ MELAMINOVOU FÓLIÍ – DLE ÚVODNÍ SPECIFIKACE.</li></ul>	—	10,20 m2	—	—	—	10,20 m2	<div>NENAHRAZUJE DÍLENSKOU DOKUMENTACI !</div>
1 0 7 5 _ N V		V Ý P I S P S V – D V E Ř Ě V N I T Ě Ř N Í A D Ě L Í C Í P Ř Í Č K Y W C							LIST Č. 139/74